

---

Ministero della Salute, Istituto Superiore di Sanità  
Cabina di Regia ai sensi del DM Salute 30 aprile 2020

---

# Monitoraggio Fase 2 Report settimanale

Report 9 / sintesi

---

Fonte dati: Monitoraggio Fase 2 (DM Salute 30 aprile 2020).  
Dati relativi alla settimana 6-12 luglio 2020  
(aggiornati al 14 luglio 2020 h17:00)

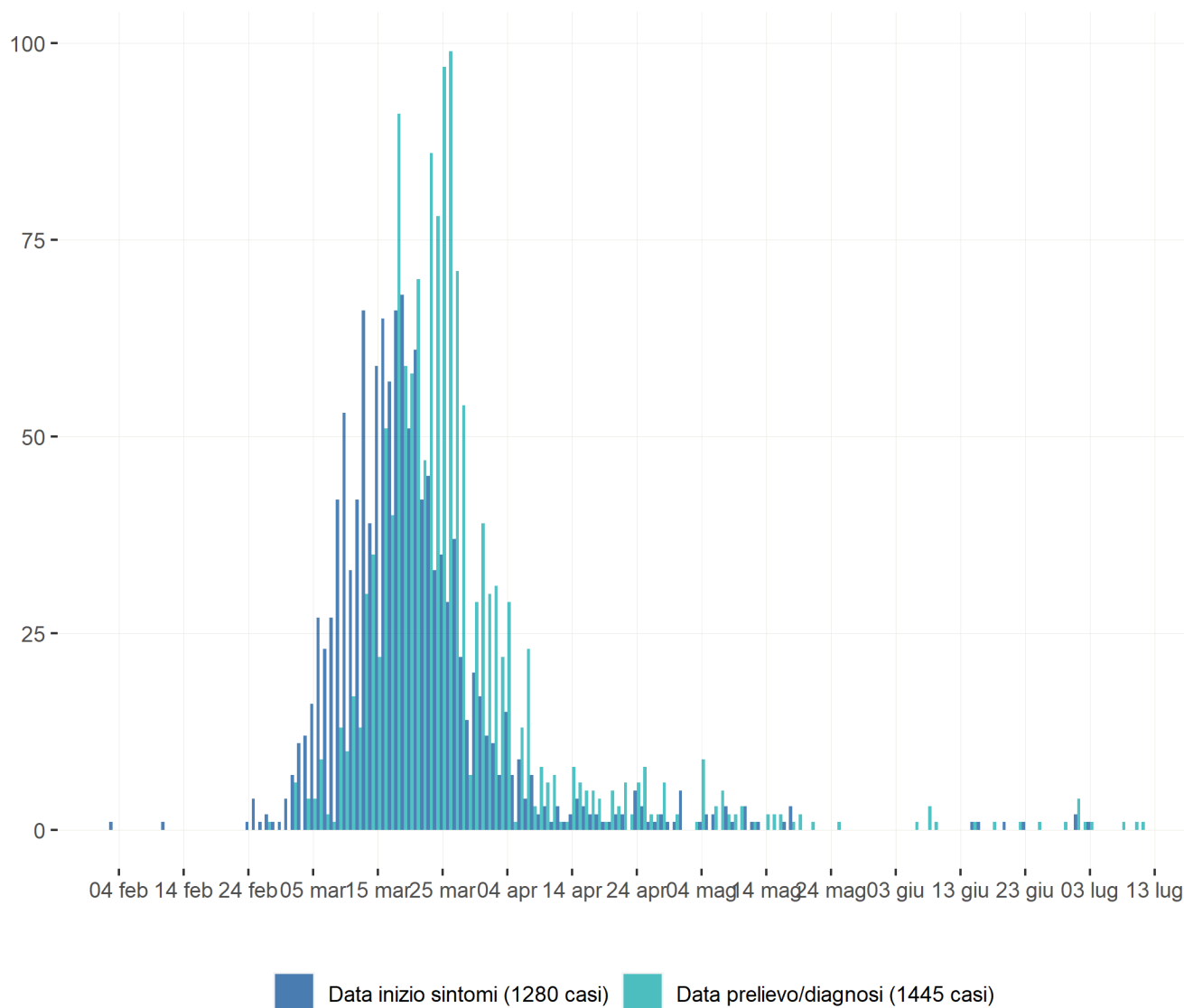
---

# Umbria

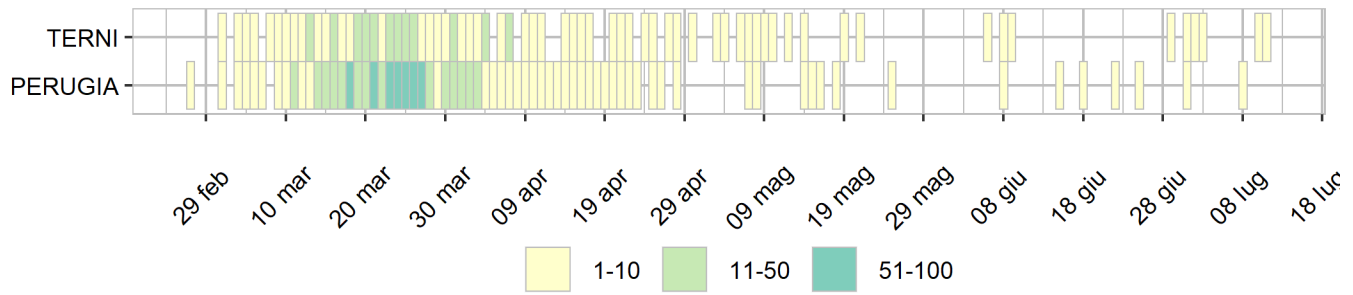
## Aggiornamento epidemiologico

- Casi totali: 1450 | Incidenza cumulativa: 164.4 per 100000
- Casi con data prelievo/diagnosi nella settimana 6/7-12/7: 3 | Incidenza: 0.34 per 100000
- Rt: 0.39 (CI: 0-1.53) [medio 14gg]

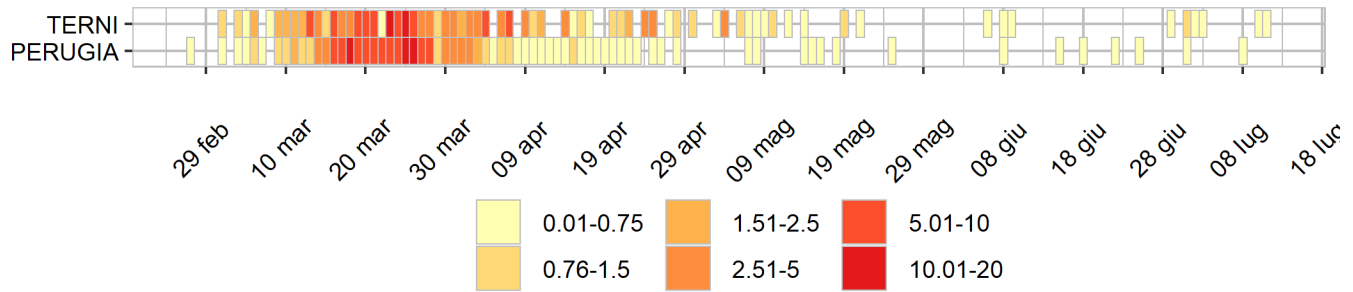
Curva epidemica



### Heatmap - casi



### Heatmap - incidenza per 100000



### Rappresentazione dei casi di COVID-19 per provincia segnalati nel periodo di monitoraggio

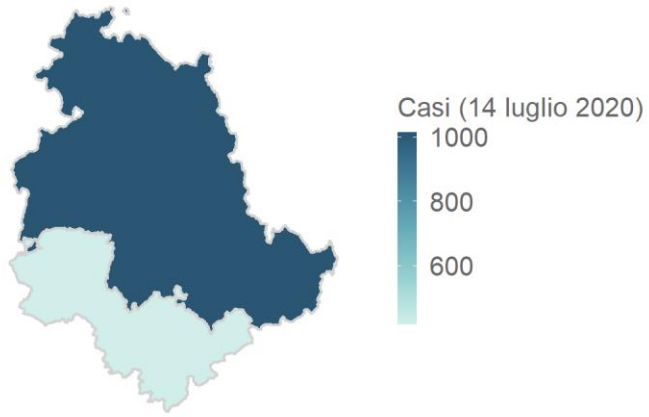
(per garantire il rispetto della privacy individuale, non sono rappresentate province in cui siano stati notificati meno di 5 casi confermati di COVID-19)

Mappa - province (domicilio/residenza - casi con data prelievo/diagnosi: 6/7-12/7)



Umbria 3 casi

Rappresentazione dei casi di COVID-19 per provincia segnalati dall'inizio dell'epidemia  
(per garantire il rispetto della privacy individuale, non sono rappresentate province in cui siano stati notificati meno di 5 casi confermati di COVID-19)  
Mappa - province (domicilio/residenza)



Umbria 1431 casi