
Ministero della Salute, Istituto Superiore di Sanità
Cabina di Regia ai sensi del DM Salute 30 aprile 2020

Monitoraggio Fase 2 Report settimanale

Report 12 / sintesi

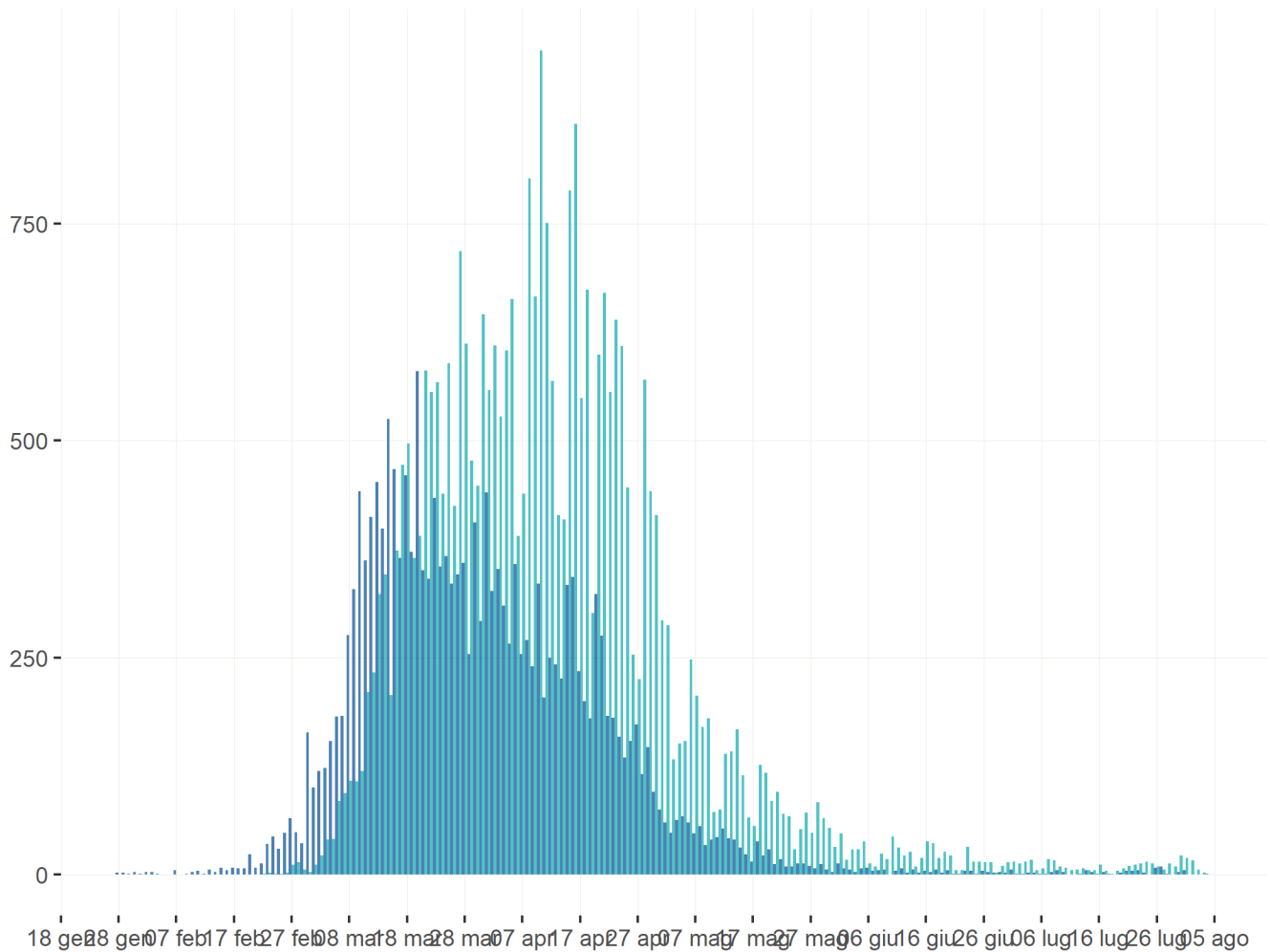
Fonte dati: Monitoraggio Fase 2 (DM Salute 30 aprile 2020).
Dati relativi alla settimana 27 luglio -02 agosto 2020
(aggiornati al 04 agosto 2020)

Piemonte

Aggiornamento epidemiologico

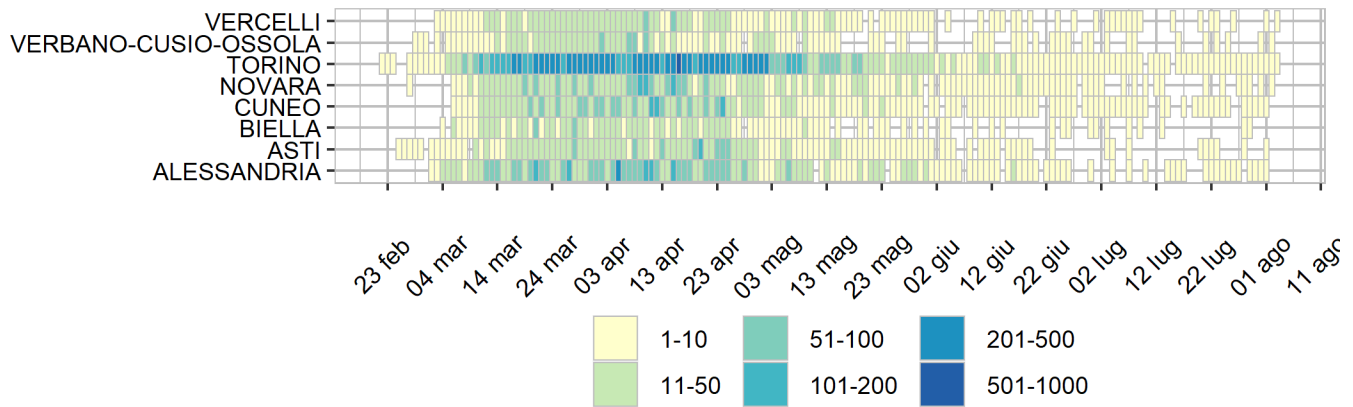
- Casi totali: 31921 | Incidenza cumulativa: 732.74 per 100000
- Casi con data prelievo/diagnosi nella settimana 27/7-2/8: 91 | Incidenza: 2.09 per 100000
- Rt: 0.87 (CI: 0.36-1.82) [medio 14gg]

Curva epidemica

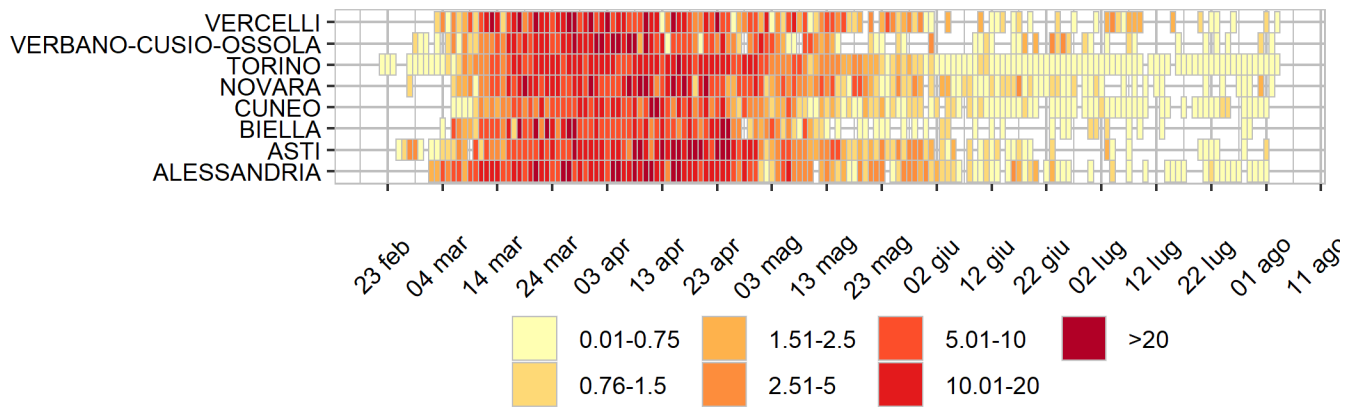


■ Data inizio sintomi (19243 casi) ■ Data prelievo/diagnosi (31726 casi)

Heatmap - casi



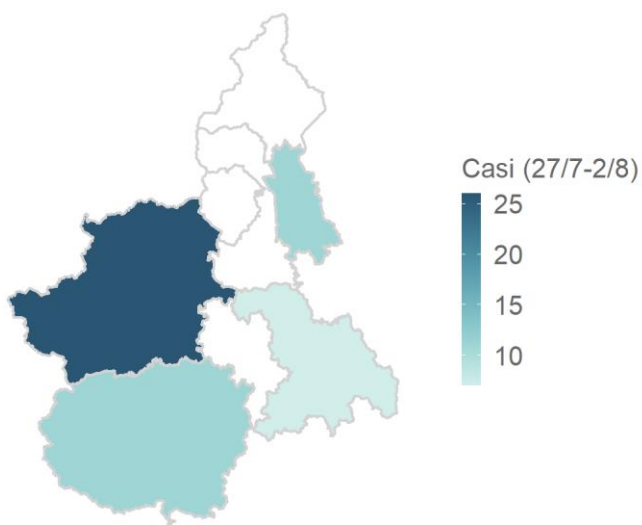
Heatmap - incidenza per 100000



Rappresentazione dei casi di COVID-19 per provincia segnalati nel periodo di monitoraggio

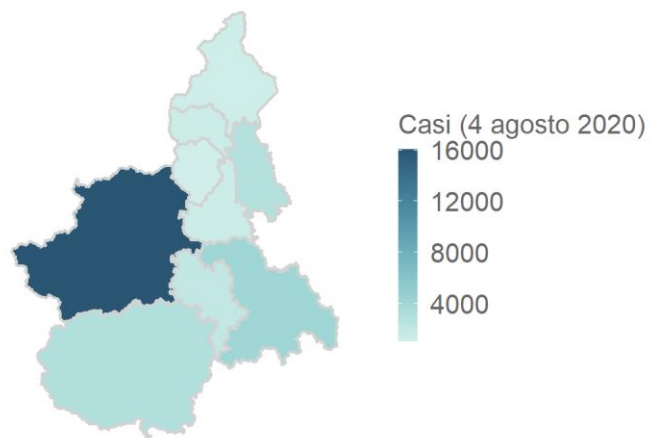
(per garantire il rispetto della privacy individuale, non sono rappresentate province in cui siano stati notificati meno di 5 casi confermati di COVID-19)

Mappa - province (domicilio/residenza - casi con data prelievo/diagnosi: 27/7-2/8)



Piemonte 65 casi

Rappresentazione dei casi di COVID-19 per provincia segnalati dall'inizio dell'epidemia
(per garantire il rispetto della privacy individuale, non sono rappresentate province in cui siano stati notificati meno di 5 casi confermati di COVID-19)
Mappa - province (domicilio/residenza)



Piemonte 31326 casi