
Ministero della Salute, Istituto Superiore di Sanità
Cabina di Regia ai sensi del DM Salute 30 aprile 2020

Monitoraggio Fase 2 Report settimanale

Report 24/Sintesi

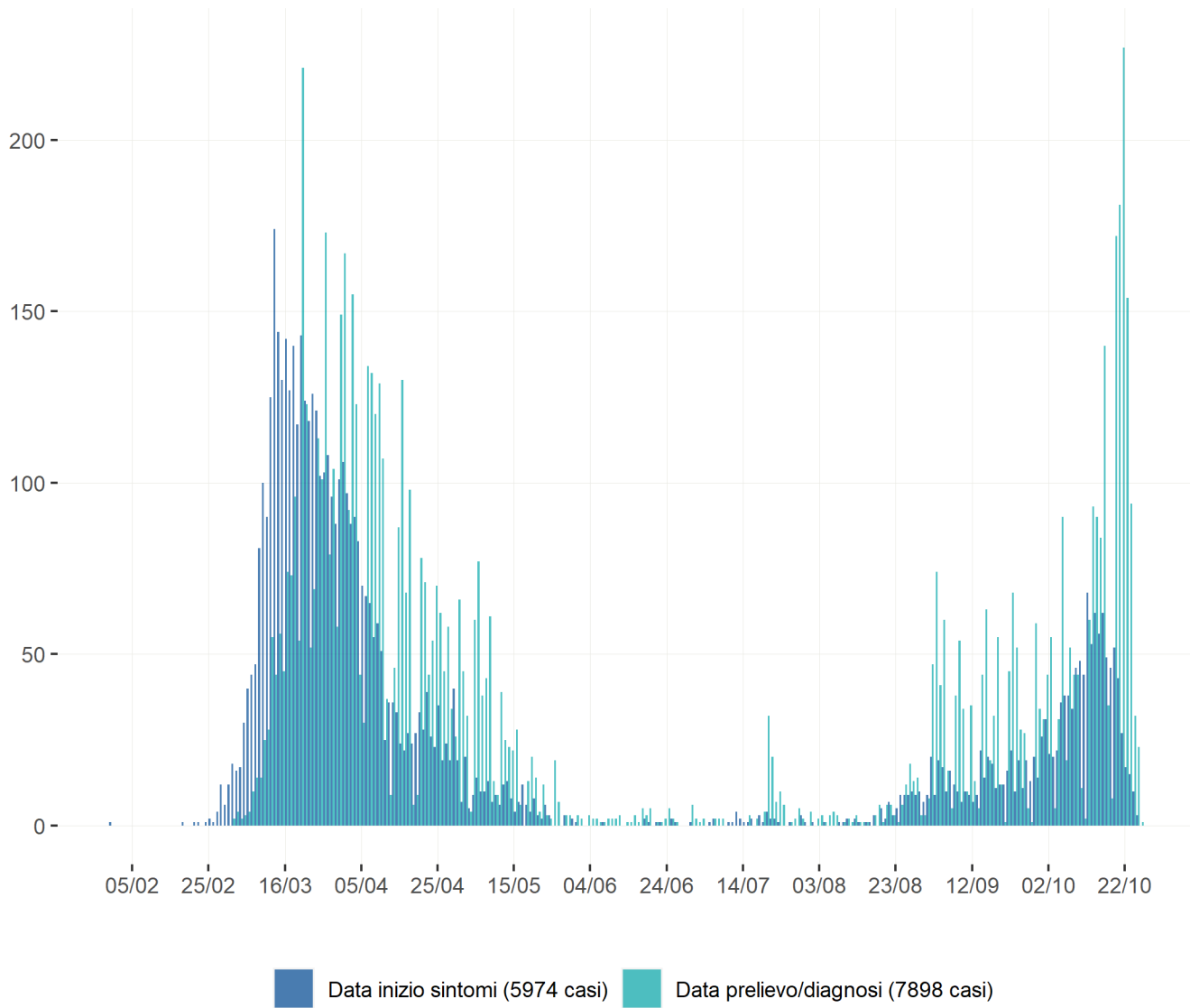
Monitoraggio Fase 2 (DM Salute 30 aprile 2020)
Dati relativi alla settimana 19-25 ottobre 2020
(aggiornati al 27 ottobre 2020)

Provincia Autonoma di Trento

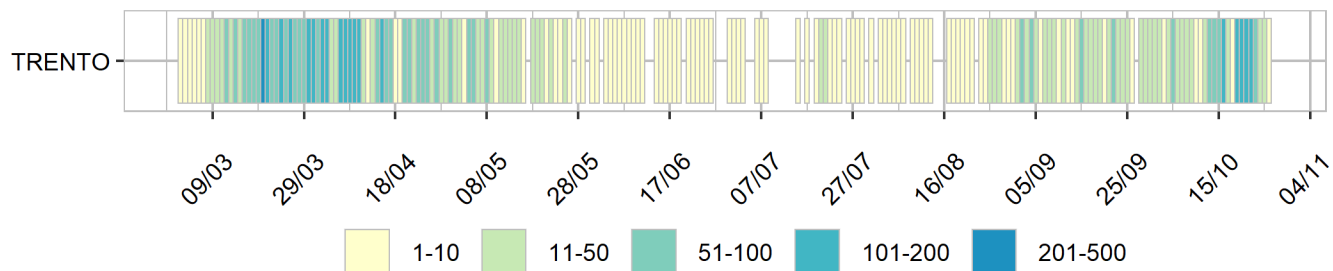
Aggiornamento epidemiologico

- Casi totali: 7904 | Incidenza cumulativa: 1456.32 per 100000
- Casi con data prelievo/diagnosi nella settimana 19/10-25/10: 883 | Incidenza: 162.69 per 100000
- Rt: 1.5 (CI: 1.18-1.81) [medio 14gg]

Curva epidemica



Heatmap - casi



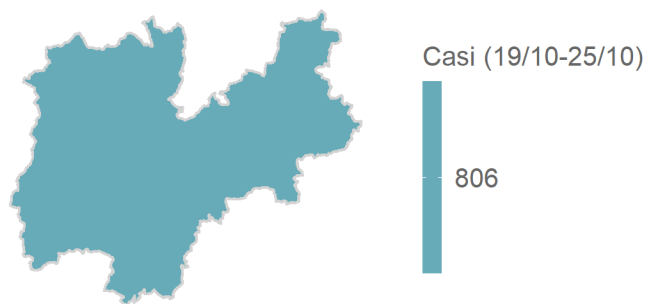
Heatmap - incidenza per 100000



Rappresentazione dei casi di COVID-19 per provincia segnalati nel periodo di monitoraggio

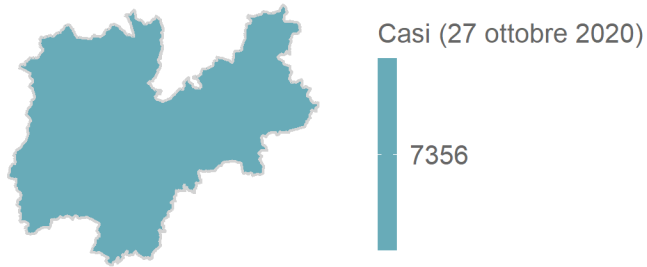
(per garantire il rispetto della privacy individuale, non sono rappresentate province in cui siano stati notificati meno di 5 casi confermati di COVID-19)

Mappa - province (domicilio/residenza - casi con data prelievo/diagnosi: 19/10-25/10)



Provincia Autonoma di Trento 806 casi

Rappresentazione dei casi di COVID-19 per provincia segnalati dall'inizio dell'epidemia
(per garantire il rispetto della privacy individuale, non sono rappresentate province in cui siano stati notificati meno di 5 casi confermati di COVID-19)
Mappa - province (domicilio/residenza)



Provincia Autonoma di Trento 7356 casi