
Ministero della Salute, Istituto Superiore di Sanità
Cabina di Regia ai sensi del DM Salute 30 aprile 2020

Monitoraggio Fase 2 Report settimanale

Report 23/Sintesi

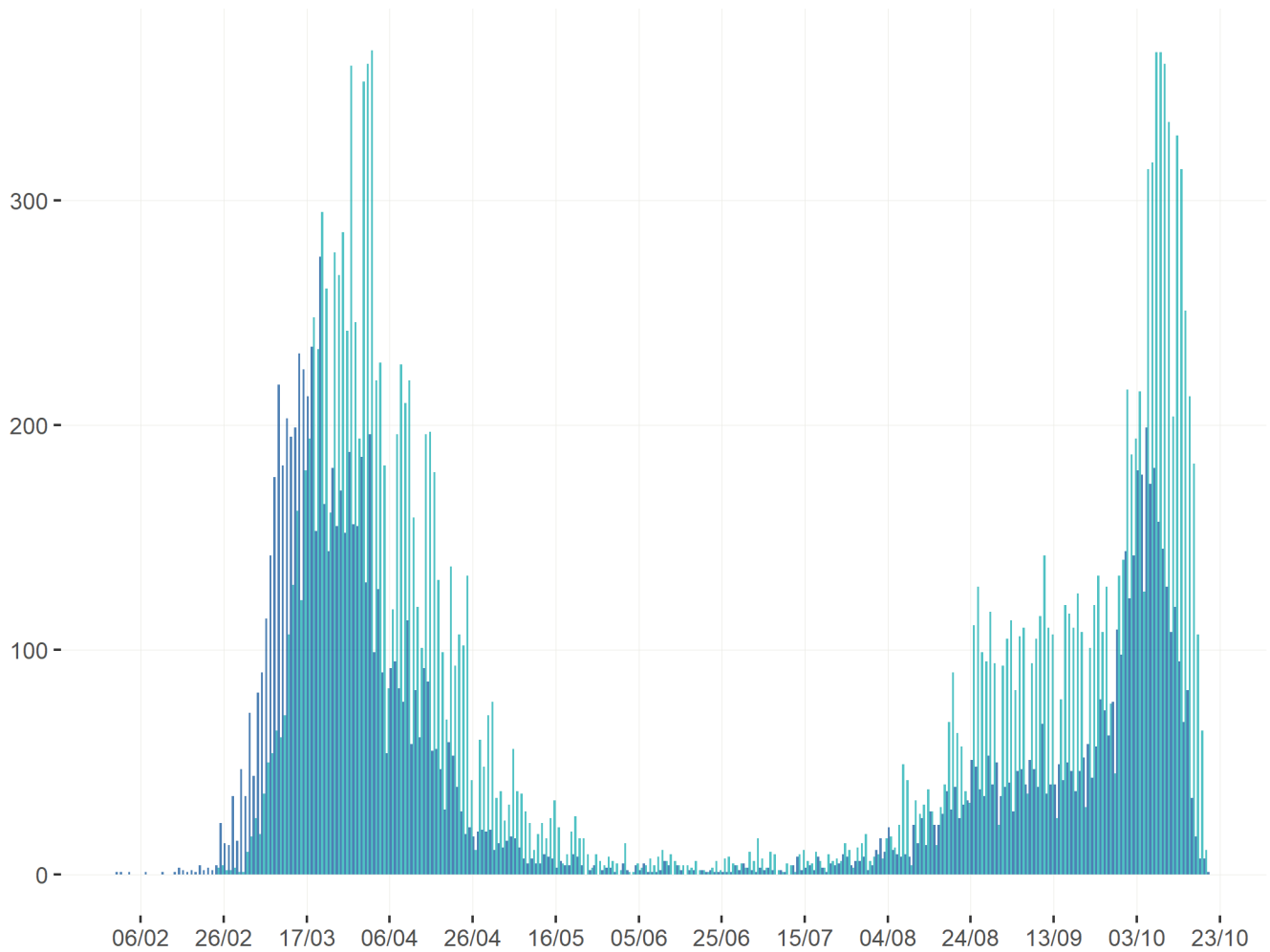
Monitoraggio Fase 2 (DM Salute 30 aprile 2020)
Dati relativi alla settimana 12-18 ottobre 2020
(aggiornati al 20 ottobre 2020)

Toscana

Aggiornamento epidemiologico

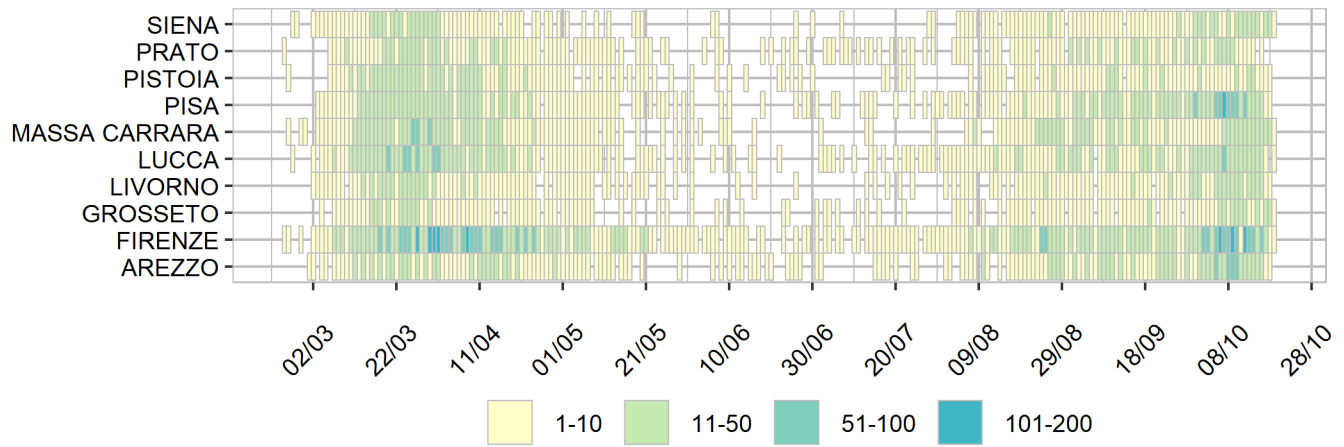
- Casi totali: 19410 | Incidenza cumulativa: 521.39 per 100000
- Casi con data prelievo/diagnosi nella settimana 12/10-18/10: 1461 | Incidenza: 39.25 per 100000
- Rt: 1.51 (CI: 1.1-1.85) [medio 14gg]

Curva epidemica

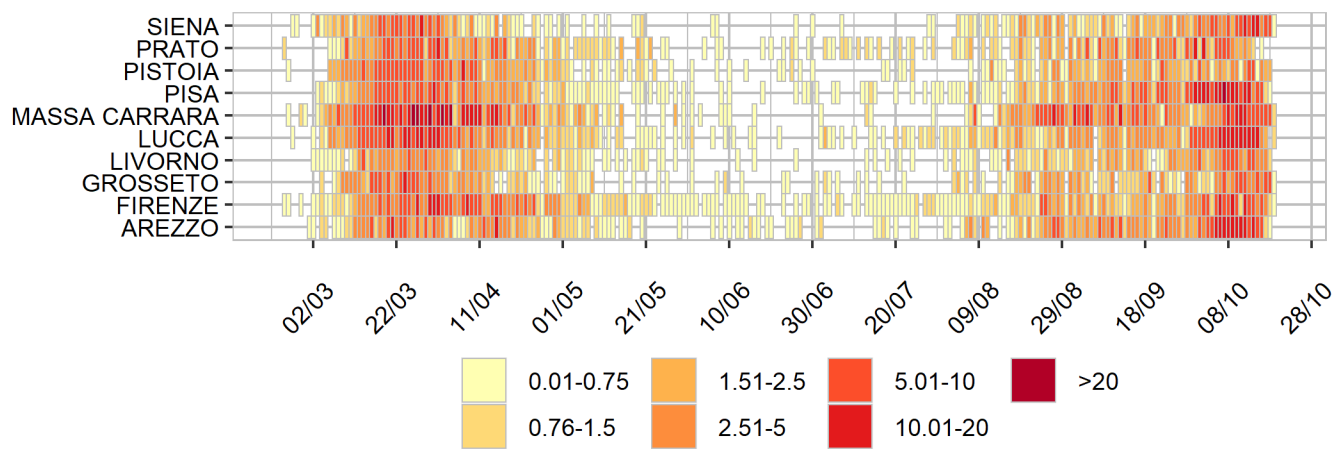


■ Data inizio sintomi (11979 casi) ■ Data prelievo/diagnosi (19383 casi)

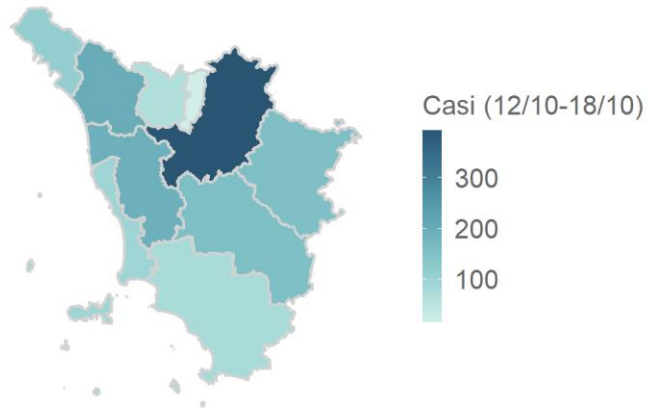
Heatmap - casi



Heatmap - incidenza per 100000

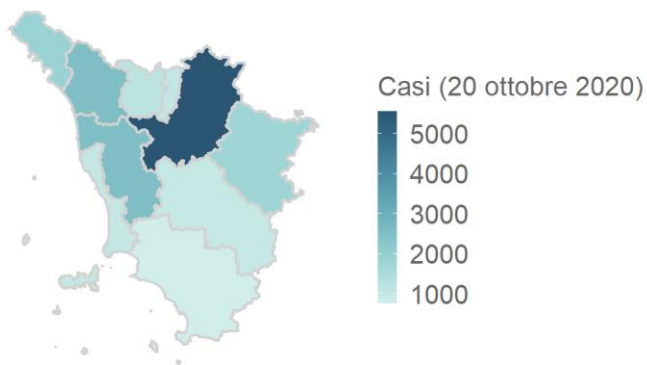


Rappresentazione dei casi di COVID-19 per provincia segnalati nel periodo di monitoraggio
(per garantire il rispetto della privacy individuale, non sono rappresentate province in cui siano stati notificati meno di 5 casi confermati di COVID-19)
Mappa - province (domicilio/residenza - casi con data prelievo/diagnosi: 12/10-18/10)



Toscana 1451 casi

Rappresentazione dei casi di COVID-19 per provincia segnalati dall'inizio dell'epidemia
(per garantire il rispetto della privacy individuale, non sono rappresentate province in cui siano stati notificati meno di 5 casi confermati di COVID-19)
Mappa - province (domicilio/residenza)



Toscana 19183 casi