

---

Ministero della Salute, Istituto Superiore di Sanità  
Cabina di Regia ai sensi del DM Salute 30 aprile 2020

---

# Monitoraggio Fase 2 Report settimanale

Report 25/Sintesi

---

Monitoraggio Fase 2 (DM Salute 30 aprile 2020)  
Dati relativi alla settimana 26 ottobre - 1 novembre 2020  
(aggiornati al 7 novembre 2020)

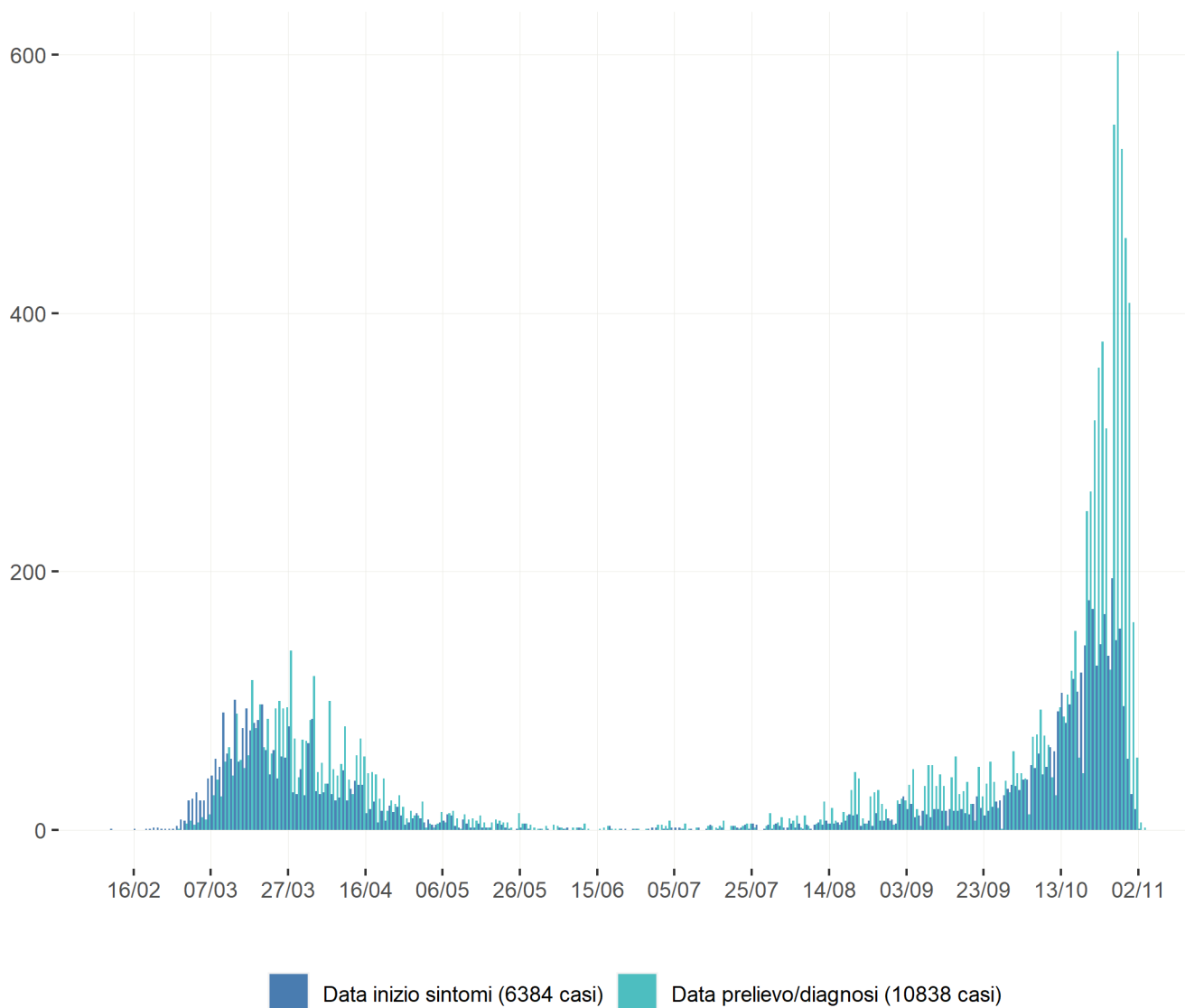
---

# Friuli-Venezia Giulia

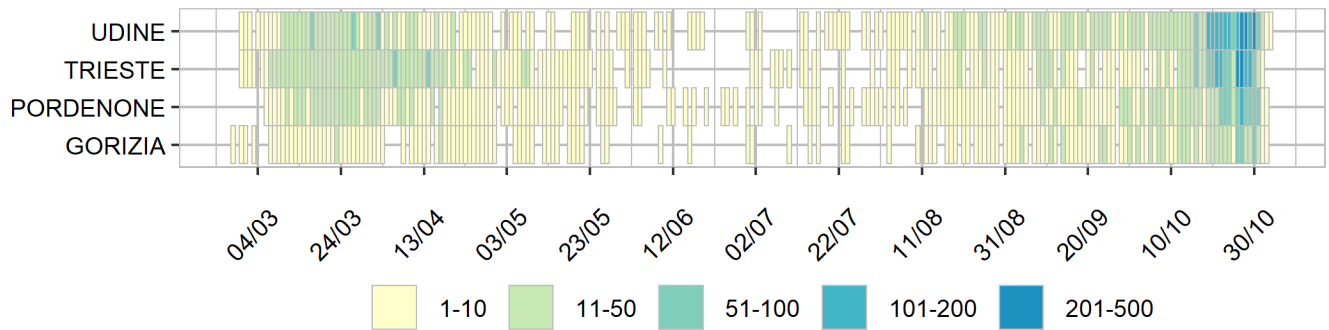
## Aggiornamento epidemiologico

- Casi totali: 10852 | Incidenza cumulativa: 895.85 per 100000
- Casi con data prelievo/diagnosi nella settimana 26/10-1/11: 2759 | Incidenza: 227.76 per 100000
- Rt: 1.6 (CI: 1.36-1.83) [medio 14gg]

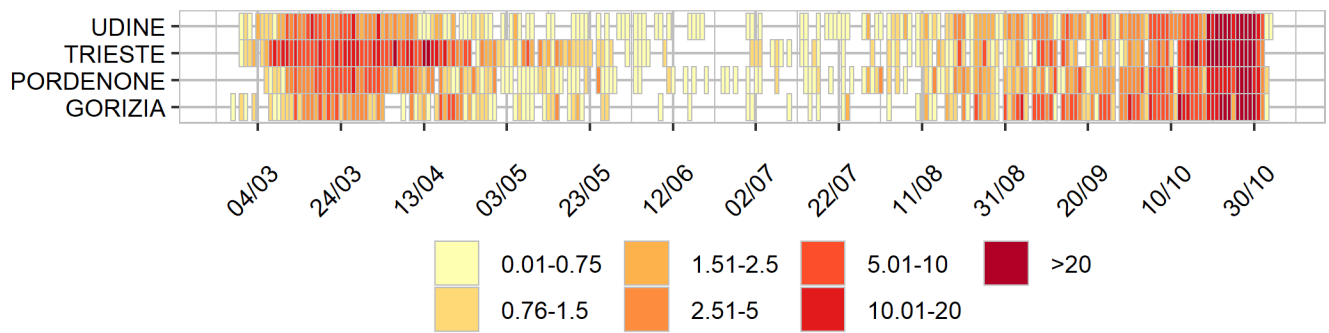
Curva epidemica



### Heatmap - casi



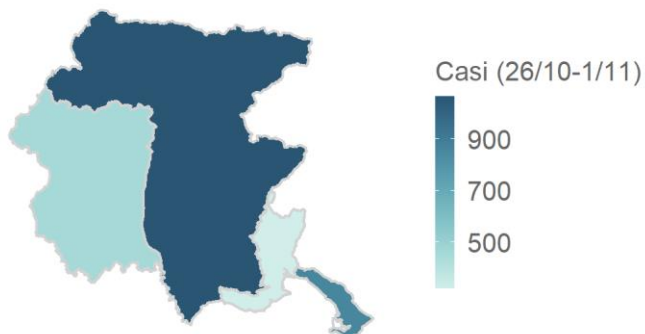
### Heatmap - incidenza per 100000



Rappresentazione dei casi di COVID-19 per provincia segnalati nel periodo di monitoraggio

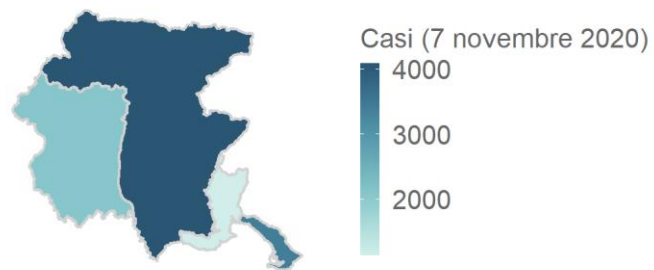
(per garantire il rispetto della privacy individuale, non sono rappresentate province in cui siano stati notificati meno di 5 casi confermati di COVID-19)

Mappa - province (domicilio/residenza - casi con data prelievo/diagnosi: 26/10-1/11)



Friuli-Venezia Giulia 2694 casi

Rappresentazione dei casi di COVID-19 per provincia segnalati dall'inizio dell'epidemia  
(per garantire il rispetto della privacy individuale, non sono rappresentate province in cui siano stati notificati meno di 5 casi confermati di COVID-19)  
Mappa - province (domicilio/residenza)



Friuli-Venezia Giulia 10694 casi