
Ministero della Salute, Istituto Superiore di Sanità
Cabina di Regia ai sensi del DM Salute 30 aprile 2020

Monitoraggio Fase 2 Report settimanale

Report 26/Sintesi

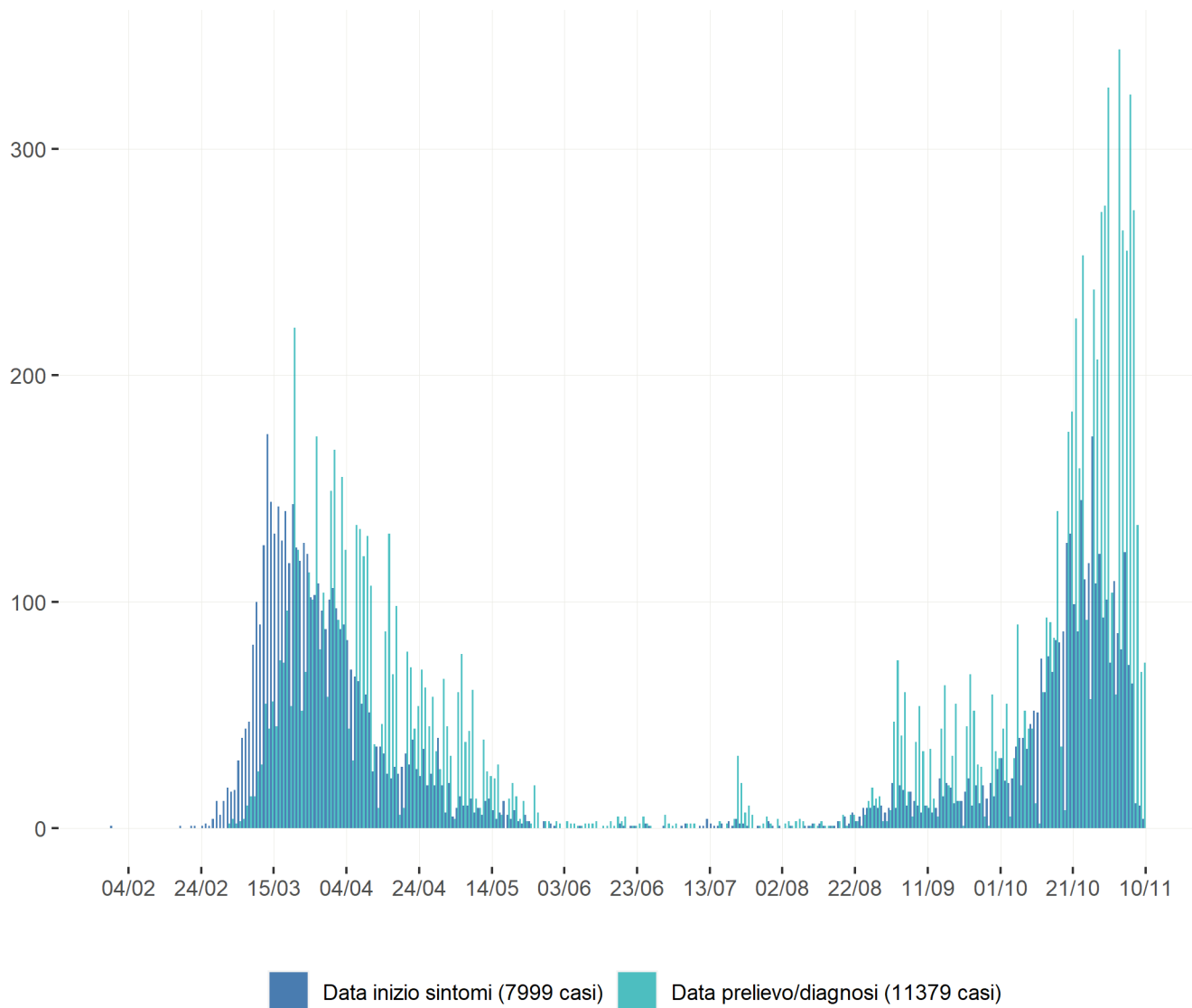
Monitoraggio Fase 2 (DM Salute 30 aprile 2020)
Dati relativi alla settimana 2-8 novembre 2020
(aggiornati al 11 novembre 2020)

Provincia Autonoma di Trento

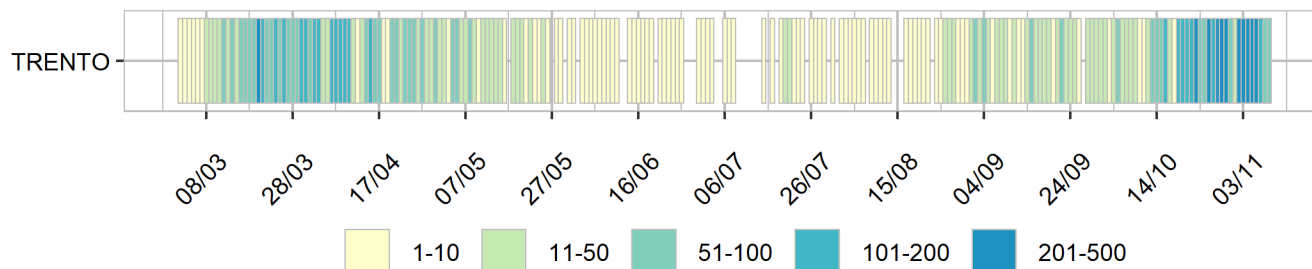
Aggiornamento epidemiologico

- Casi totali: 11385 | Incidenza cumulativa: 2097.69 per 100000
- Casi con data prelievo/diagnosi nella settimana 2/11-8/11: 1663 | Incidenza: 306.41 per 100000
- Rt: 1.32 (CI: 0.93-1.74) [medio 14gg]

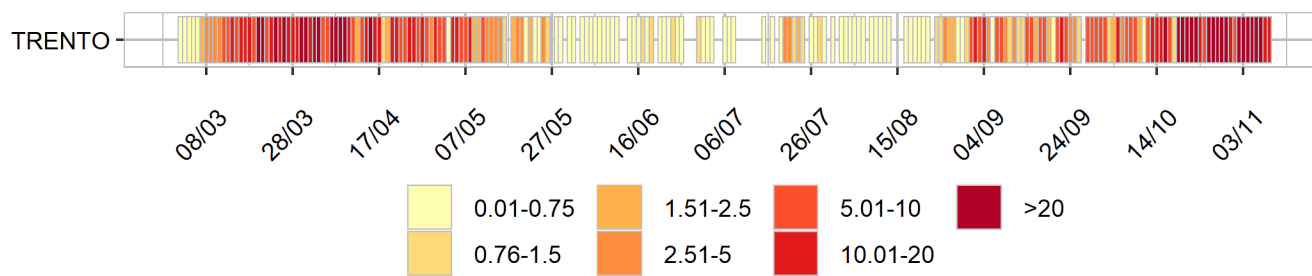
Curva epidemica



Heatmap - casi



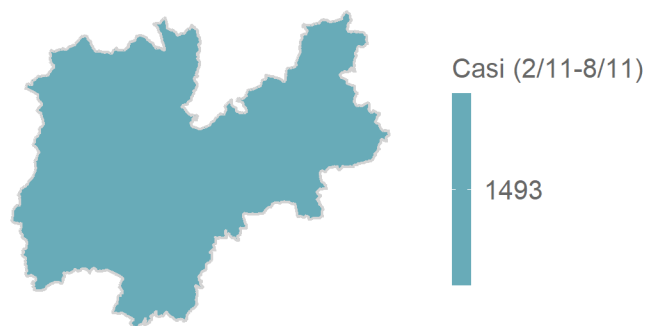
Heatmap - incidenza per 100000



Rappresentazione dei casi di COVID-19 per provincia segnalati nel periodo di monitoraggio

(per garantire il rispetto della privacy individuale, non sono rappresentate province in cui siano stati notificati meno di 5 casi confermati di COVID-19)

Mappa - province (domicilio/residenza - casi con data prelievo/diagnosi: 2/11-8/11)



Provincia Autonoma di Trento 1493 casi

Rappresentazione dei casi di COVID-19 per provincia segnalati dall'inizio dell'epidemia
(per garantire il rispetto della privacy individuale, non sono rappresentate province in cui siano stati notificati meno di 5 casi confermati di COVID-19)
Mappa - province (domicilio/residenza)

