

---

Ministero della Salute, Istituto Superiore di Sanità  
Cabina di Regia ai sensi del DM Salute 30 aprile 2020

---

# Monitoraggio Fase 2 Report settimanale

Report 33/Sintesi

---

Monitoraggio Fase 2 (DM Salute 30 aprile 2020)  
Dati relativi alla settimana 21-27 dicembre 2020  
(aggiornati al 29 dicembre 2020)

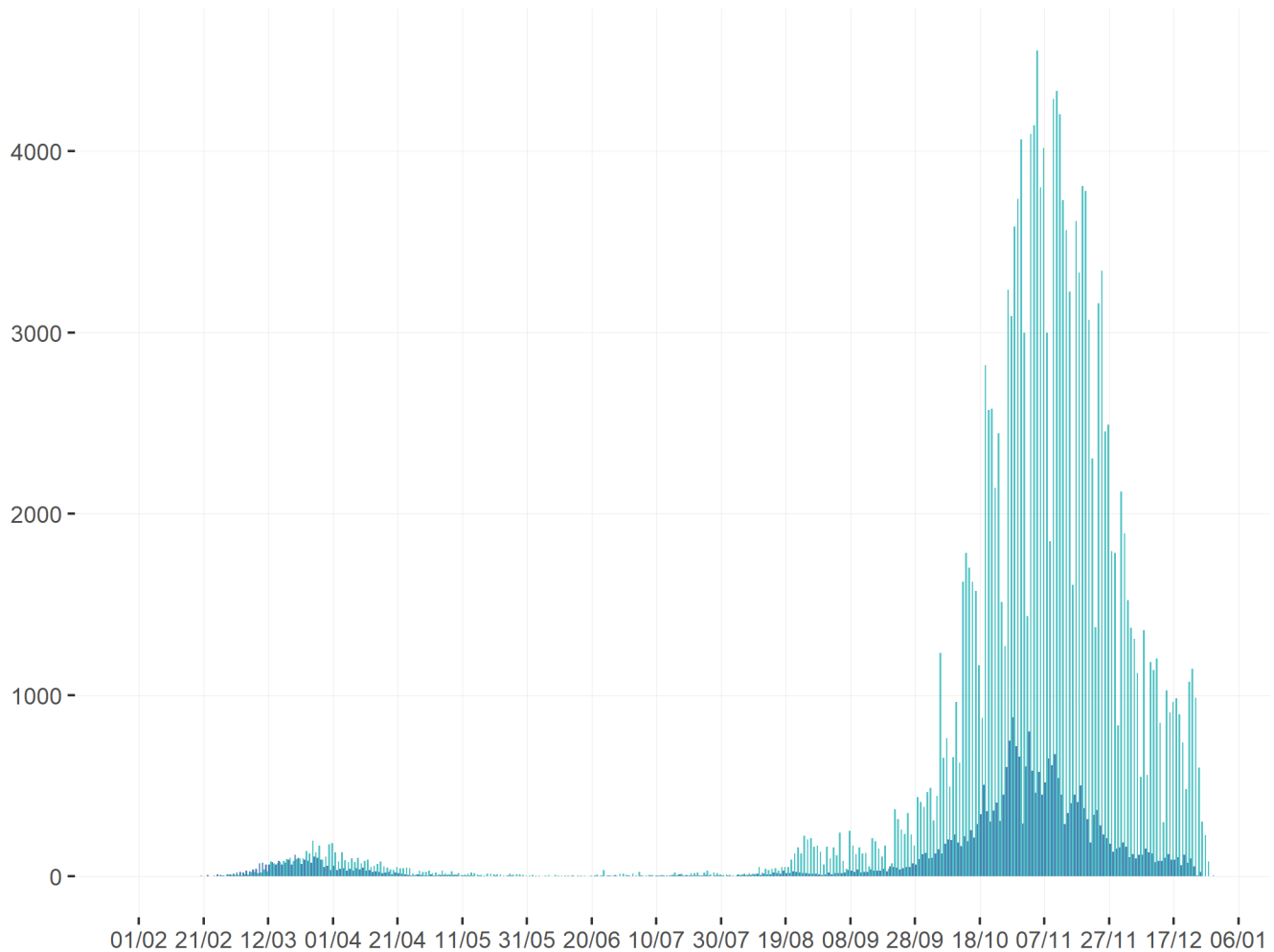
---

# Campania

## Aggiornamento epidemiologico

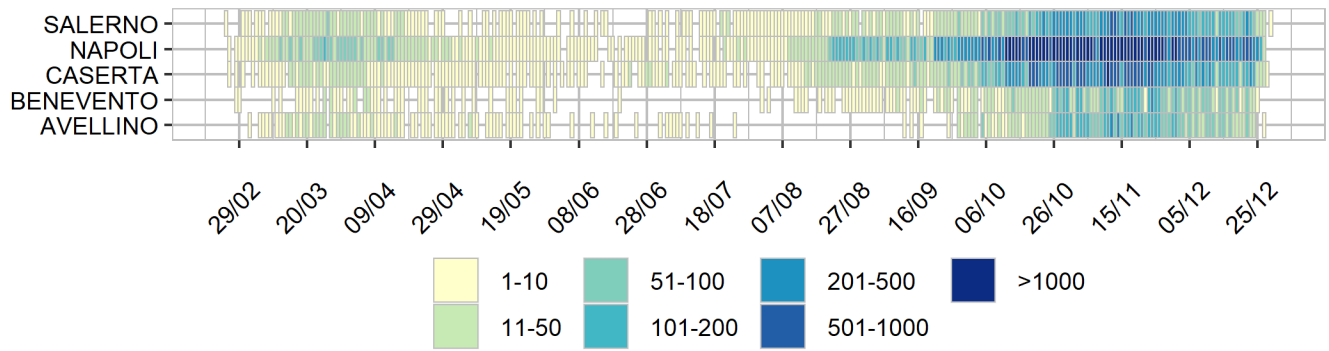
- Casi totali: 183734 | Incidenza cumulativa: 3175.57 per 100000
- Casi con data prelievo/diagnosi nella settimana 21/12-27/12: 4417 | Incidenza: 76.34 per 100000
- Rt: 0.8 (CI: 0.63-1.08) [medio 14gg]

Curva epidemica

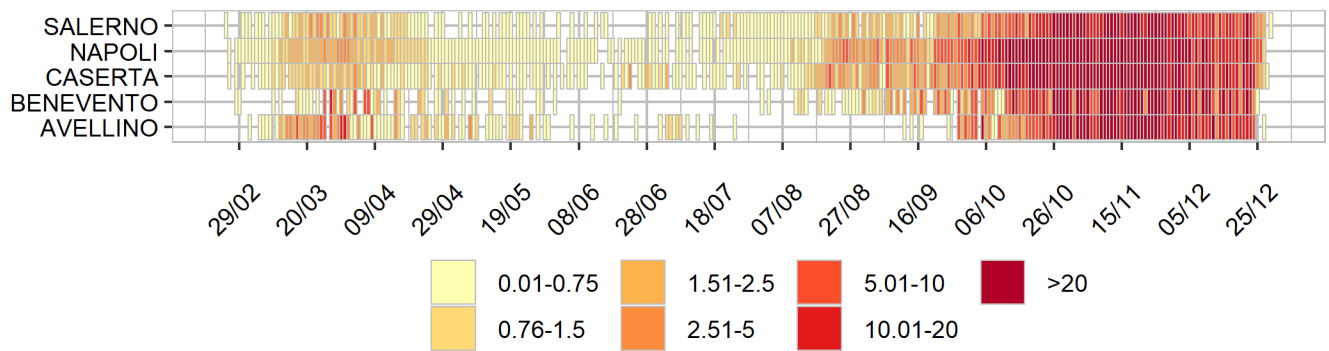


■ Data inizio sintomi (29347 casi) ■ Data prelievo/diagnosi (182757 casi)

## Heatmap - casi



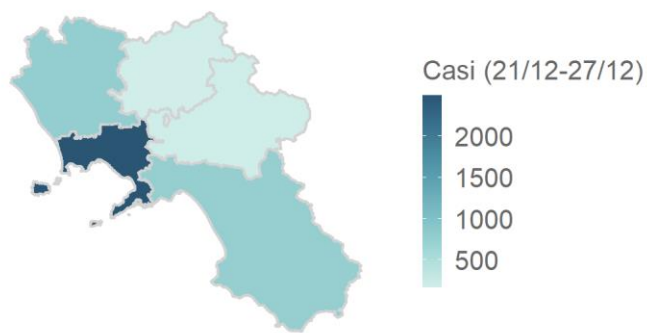
## Heatmap - incidenza per 100000



Rappresentazione dei casi di COVID-19 per provincia segnalati nel periodo di monitoraggio

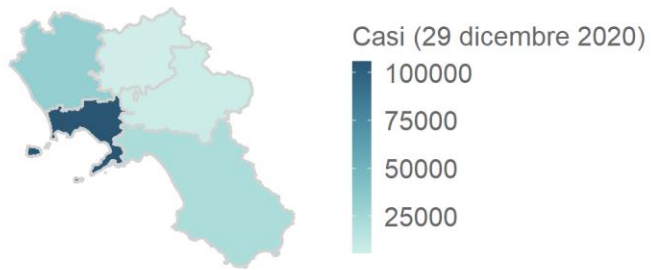
(per garantire il rispetto della privacy individuale, non sono rappresentate province in cui siano stati notificati meno di 5 casi confermati di COVID-19)

Mappa - province (domicilio/residenza - casi con data prelievo/diagnosi: 21/12-27/12)



Campania 4367 casi

Rappresentazione dei casi di COVID-19 per provincia segnalati dall'inizio dell'epidemia  
(per garantire il rispetto della privacy individuale, non sono rappresentate province in cui siano stati notificati meno di 5 casi confermati di COVID-19)  
Mappa - province (domicilio/residenza)



Campania 169498 casi