
Ministero della Salute, Istituto Superiore di Sanità
Cabina di Regia ai sensi del DM Salute 30 aprile 2020

Monitoraggio Fase 2 Report settimanale

Report 61/Sintesi

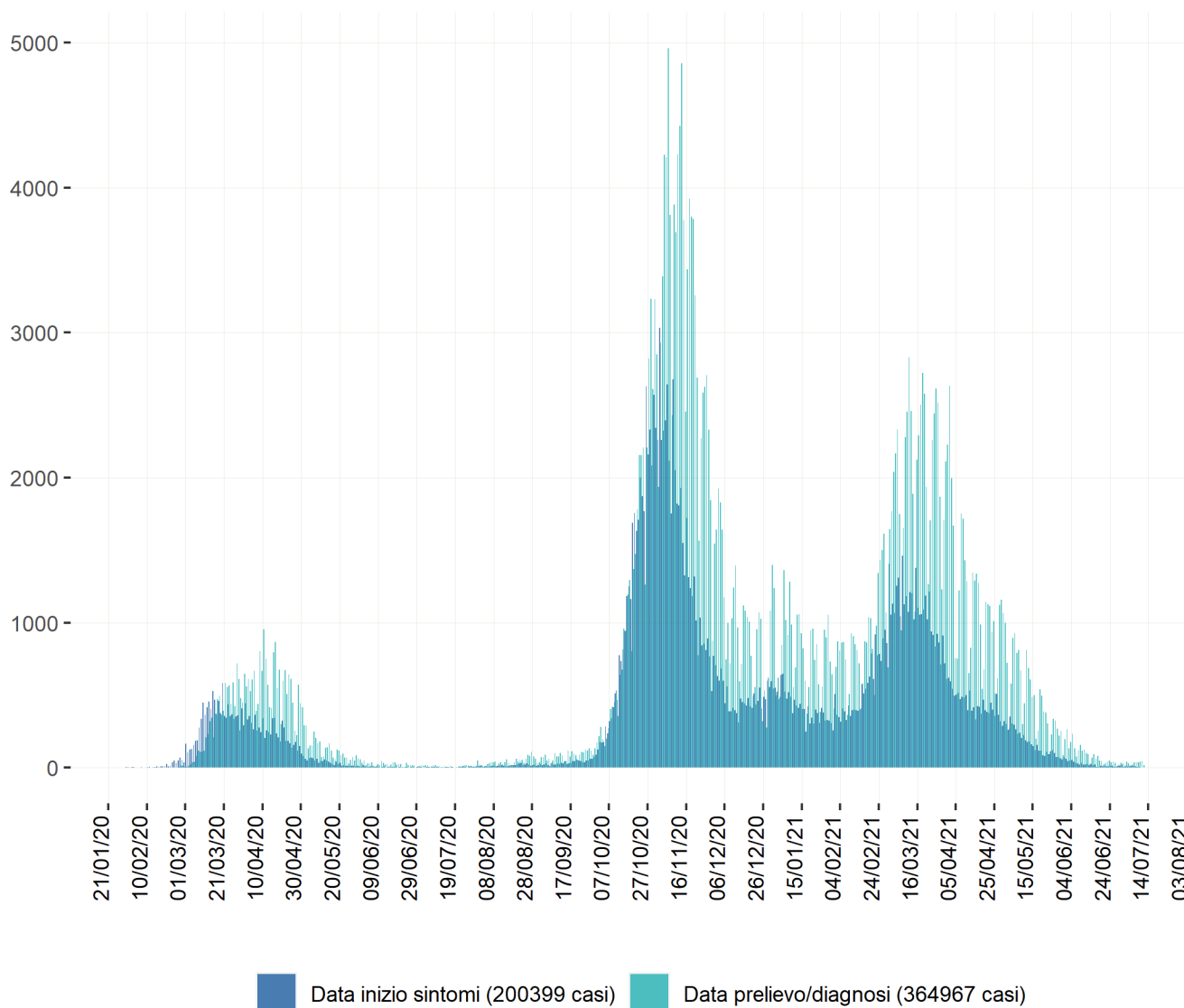
Monitoraggio Fase 2 (DM Salute 30 aprile 2020)
Dati relativi alla settimana 5/7/2021-11/7/2021
(aggiornati al 14/7/2021)

Piemonte

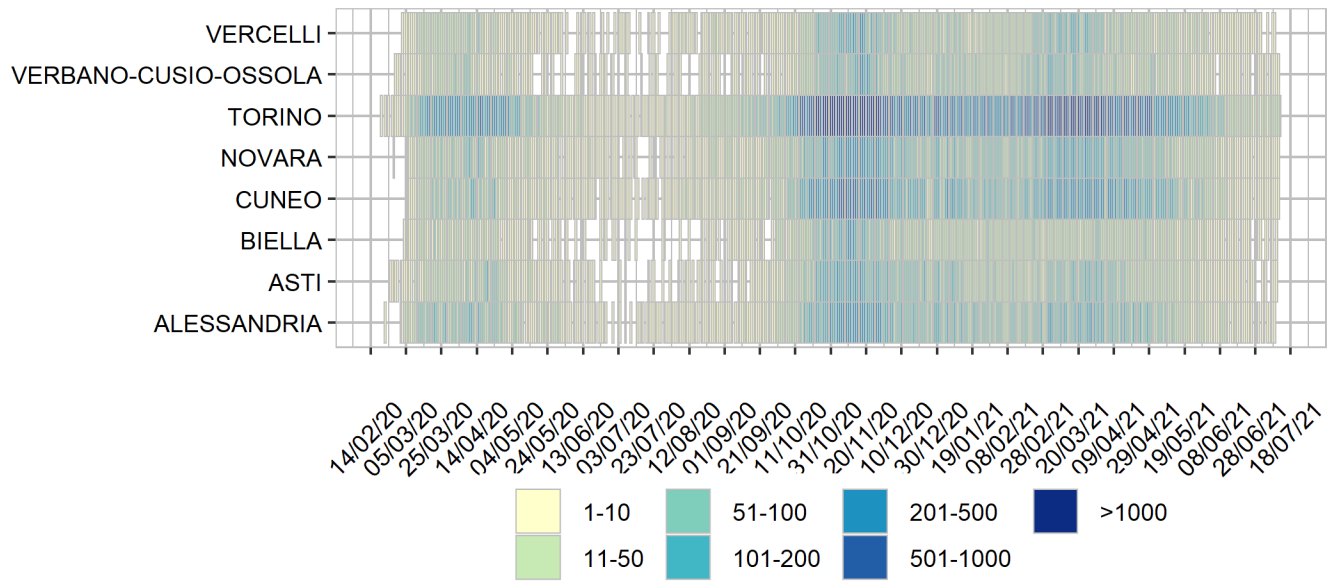
Aggiornamento epidemiologico

- Casi totali: 365253 | Incidenza cumulativa: 8547.51 per 100000
- Casi con data prelievo/diagnosi nella settimana 5/7/2021-11/7/2021: 234 | Incidenza: 5.48 per 100000
- Rt: 0.85 (CI: 0.4-1.37) [medio 14gg]

Curva epidemica



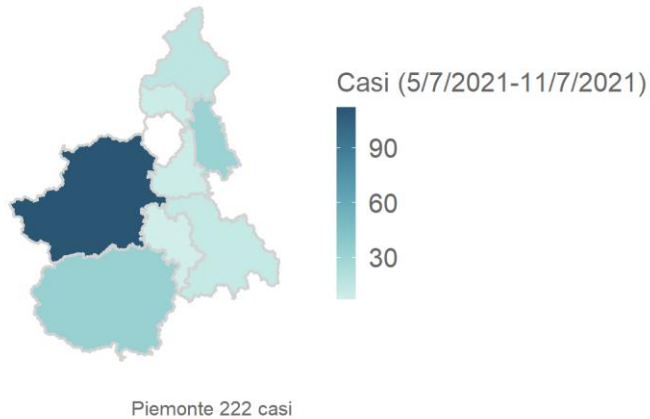
Heatmap - casi



Heatmap - incidenza per 100000



Rappresentazione dei casi di COVID-19 per provincia segnalati nel periodo di monitoraggio
(per garantire il rispetto della privacy individuale, non sono rappresentate province in cui siano stati notificati meno di 5 casi confermati di COVID-19)
Mappa - province (domicilio/residenza - casi con data prelievo/diagnosi: 5/7/2021-11/7/2021)



Rappresentazione dei casi di COVID-19 per provincia segnalati dall'inizio dell'epidemia
(per garantire il rispetto della privacy individuale, non sono rappresentate province in cui siano stati notificati meno di 5 casi confermati di COVID-19)
Mappa - province (domicilio/residenza)

