
Ministero della Salute, Istituto Superiore di Sanità
Cabina di Regia ai sensi del DM Salute 30 aprile 2020

Monitoraggio Fase 2 Report settimanale

Report 64/Sintesi

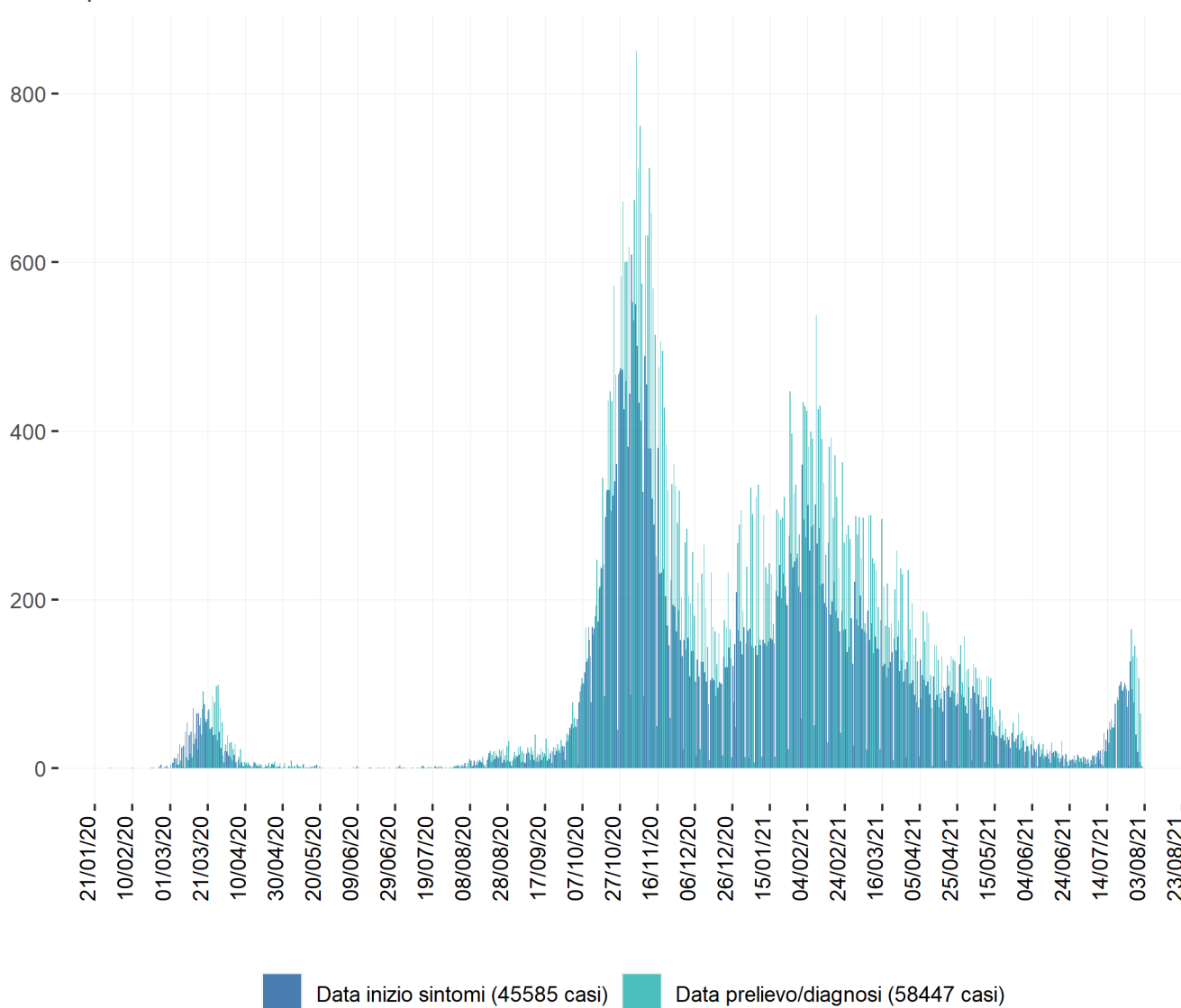
Monitoraggio Fase 2 (DM Salute 30 aprile 2020)
Dati relativi alla settimana 26/7/2021-1/8/2021
(aggiornati al 4/8/2021)

Umbria

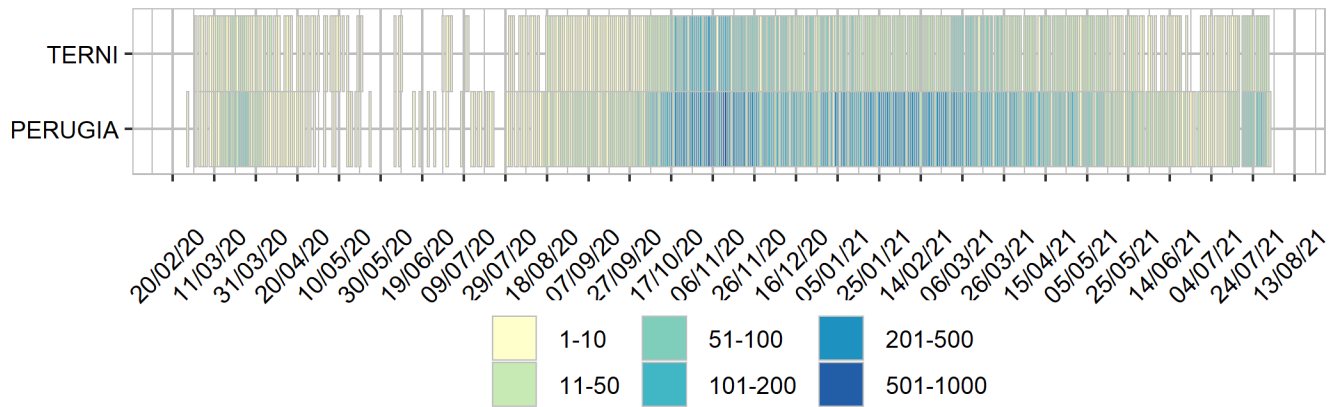
Aggiornamento epidemiologico

- Casi totali: 58971 | Incidenza cumulativa: 6817.35 per 100000
- Casi con data prelievo/diagnosi nella settimana 26/7/2021-1/8/2021: 749 | Incidenza: 86.59 per 100000
- Rt: 1.81 (CI: 1.31-2.38) [medio 14gg]

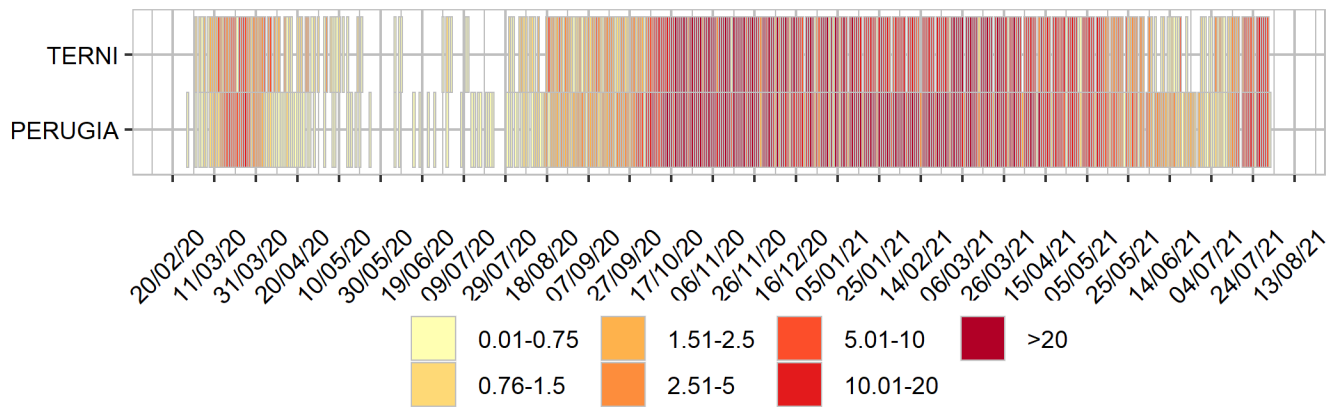
Curva epidemica



Heatmap - casi

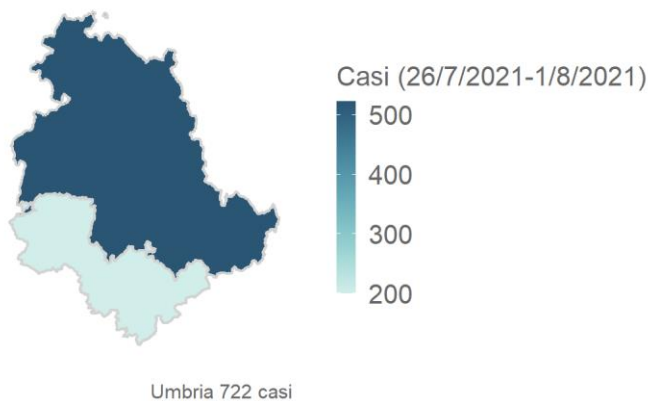


Heatmap - incidenza per 100000

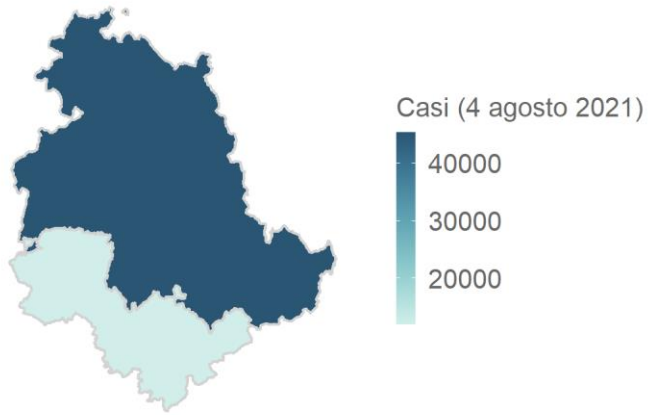


Rappresentazione dei casi di COVID-19 per provincia segnalati nel periodo di monitoraggio (per garantire il rispetto della privacy individuale, non sono rappresentate province in cui siano stati notificati meno di 5 casi confermati di COVID-19)

Mappa - province (domicilio/residenza - casi con data prelievo/diagnosi: 26/7/2021-1/8/2021)



Rappresentazione dei casi di COVID-19 per provincia segnalati dall'inizio dell'epidemia
(per garantire il rispetto della privacy individuale, non sono rappresentate province in cui siano stati notificati meno di 5 casi confermati di COVID-19)
Mappa - province (domicilio/residenza)



Umbria 57289 casi