

---

Ministero della Salute, Istituto Superiore di Sanità  
Cabina di Regia ai sensi del DM Salute 30 aprile 2020

---

# Monitoraggio Fase 2 Report settimanale

Report 77/Sintesi

---

Monitoraggio Fase 2 (DM Salute 30 aprile 2020)  
Dati relativi alla settimana 25/10/2021-31/10/2021  
(aggiornati al 3/11/2021)

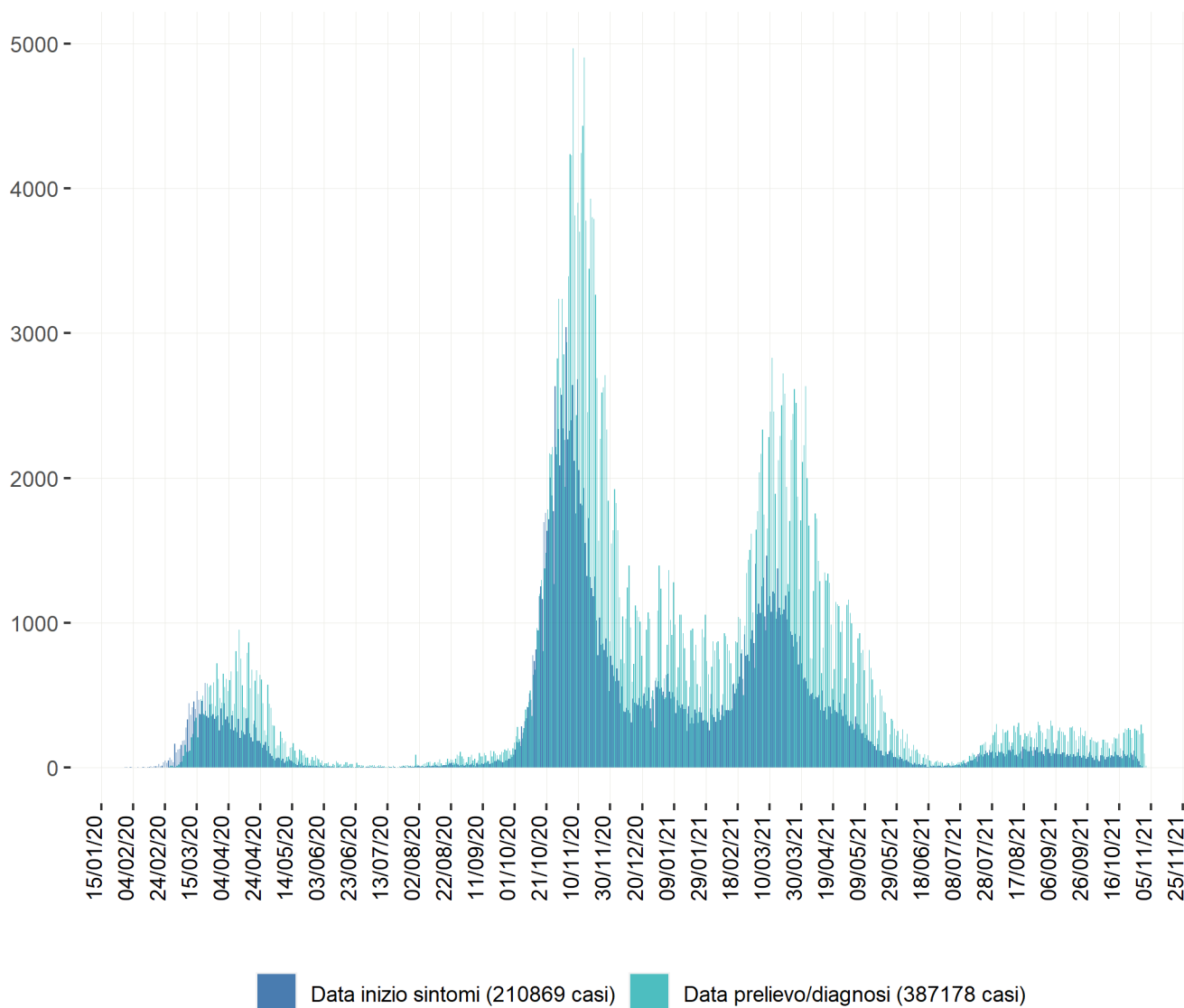
---

# Piemonte

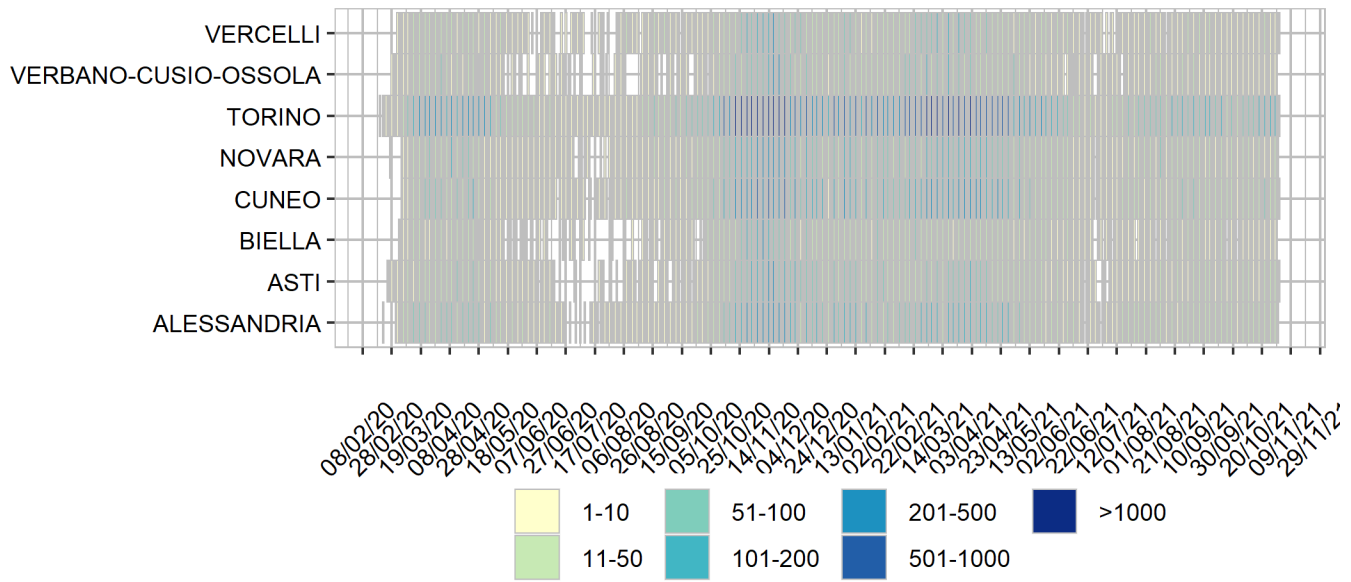
## Aggiornamento epidemiologico

- Casi totali: 387464 | Incidenza cumulativa: 9067.28 per 100000
- Casi con data prelievo/diagnosi nella settimana 25/10/2021-31/10/2021: 1638 | Incidenza: 38.33 per 100000
- Rt: 1.12 (CI: 0.97-1.29) [medio 14gg]

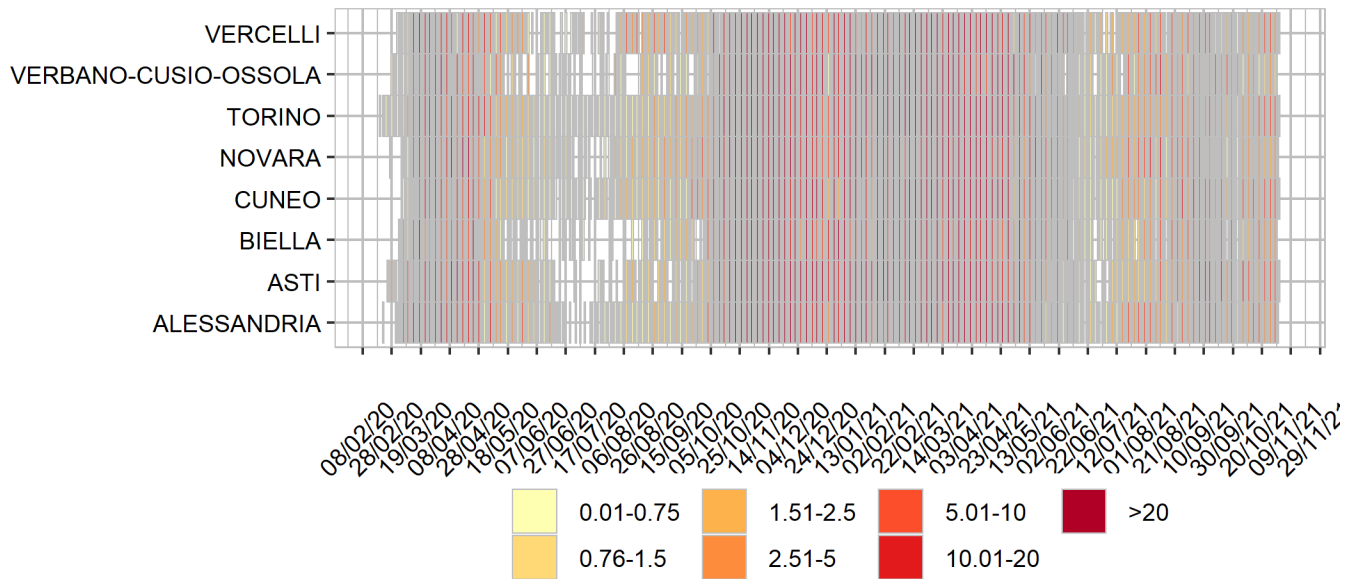
Curva epidemica



### Heatmap - casi

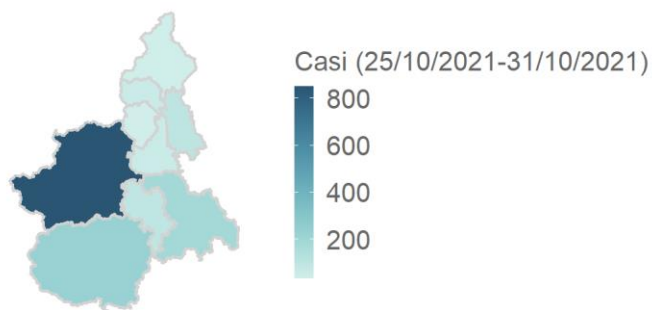


### Heatmap - incidenza per 100000



Rappresentazione dei casi di COVID-19 per provincia segnalati nel periodo di monitoraggio  
(per garantire il rispetto della privacy individuale, non sono rappresentate province in cui siano stati notificati meno di 5 casi confermati di COVID-19)

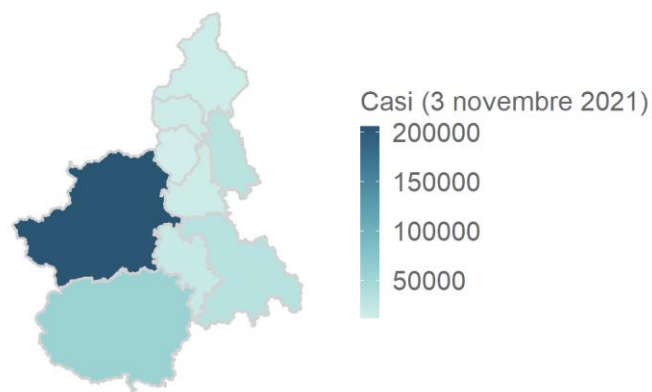
Mappa - province (domicilio/residenza - casi con data prelievo/diagnosi: 25/10/2021-31/10/2021)



Piemonte 1570 casi

Rappresentazione dei casi di COVID-19 per provincia segnalati dall'inizio dell'epidemia  
(per garantire il rispetto della privacy individuale, non sono rappresentate province in cui siano stati notificati meno di 5 casi confermati di COVID-19)

Mappa - province (domicilio/residenza)



Piemonte 380569 casi