

---

Ministero della Salute, Istituto Superiore di Sanità  
Cabina di Regia ai sensi del DM Salute 30 aprile 2020

---

# Monitoraggio Fase 2 Report settimanale

Report 82/Sintesi

---

Monitoraggio Fase 2 (DM Salute 30 aprile 2020)  
Dati relativi alla settimana 29/11/2021-5/12/2021  
(aggiornati al 7/12/2021)

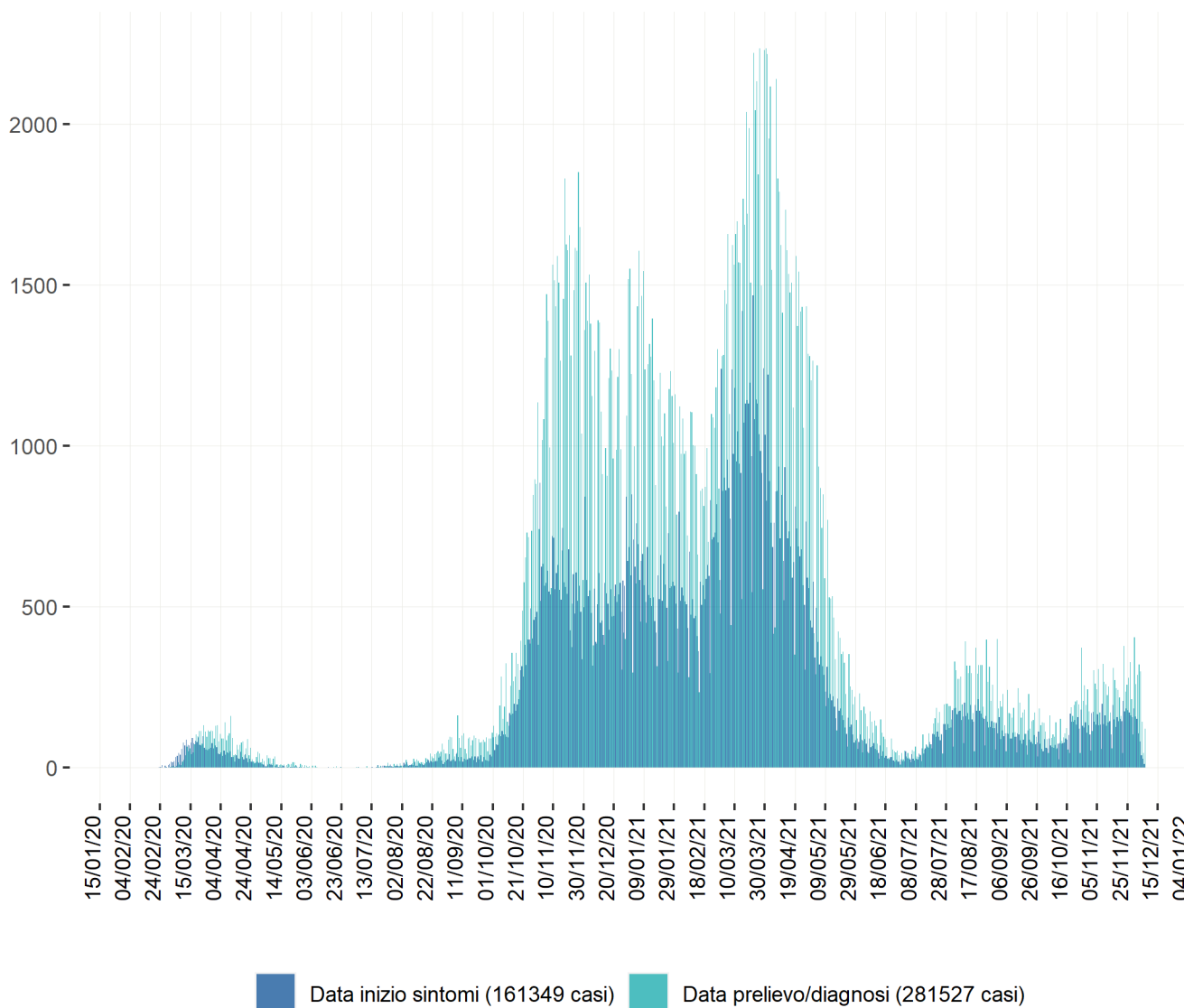
---

# Puglia

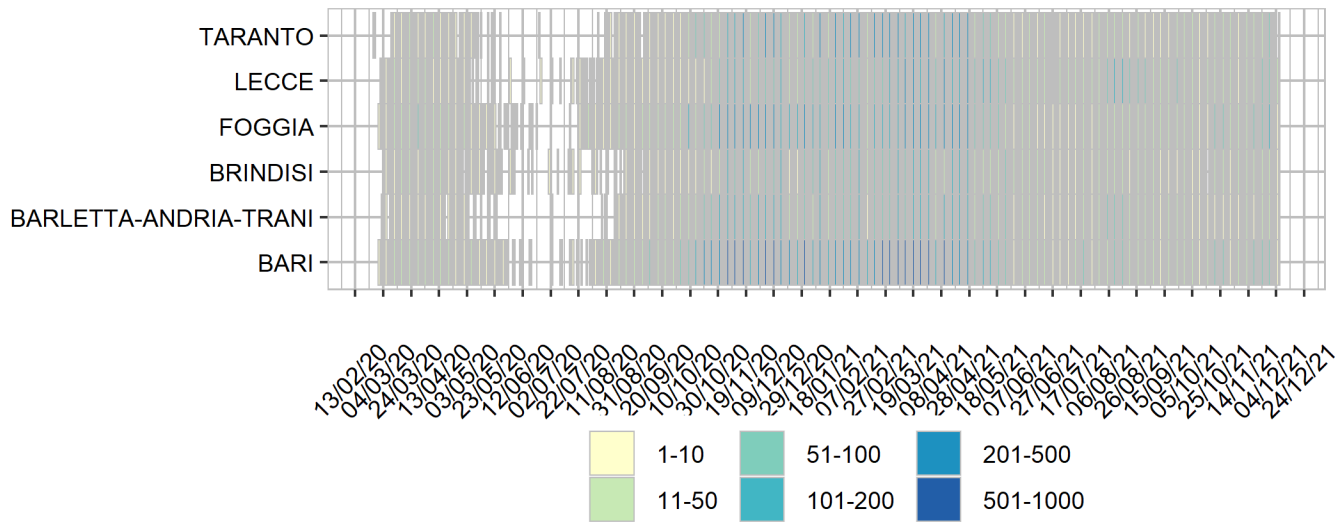
## Aggiornamento epidemiologico

- Casi totali: 281527 | Incidenza cumulativa: 7169.14 per 100000
- Casi con data prelievo/diagnosi nella settimana 29/11/2021-5/12/2021: 1759 | Incidenza: 44.79 per 100000
- Rt: 1.07 (CI: 0.89-1.23) [medio 14gg]

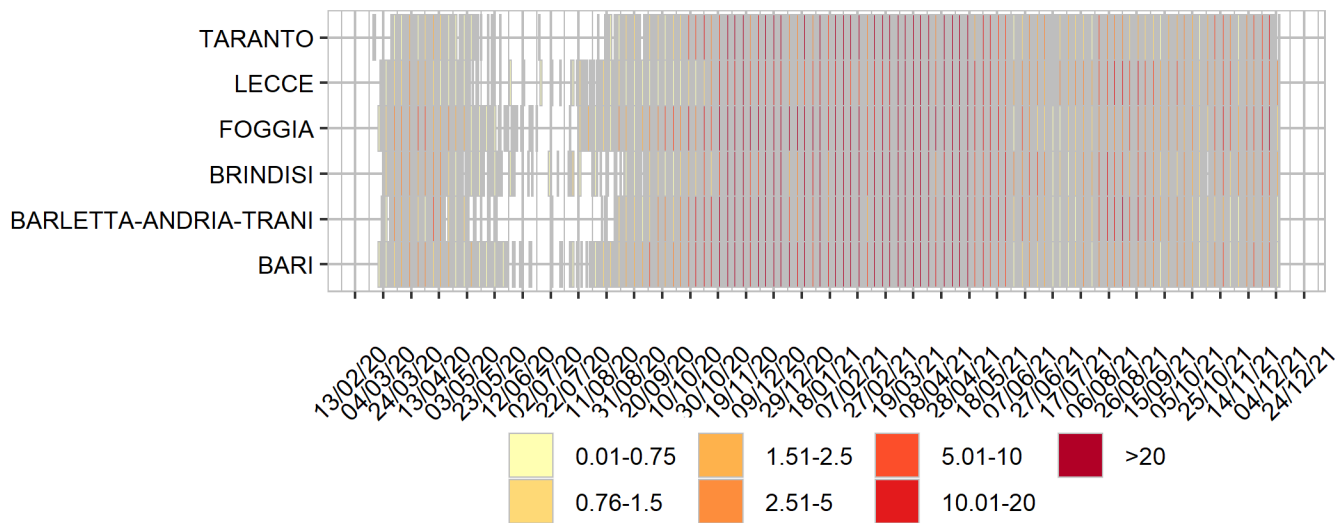
Curva epidemica



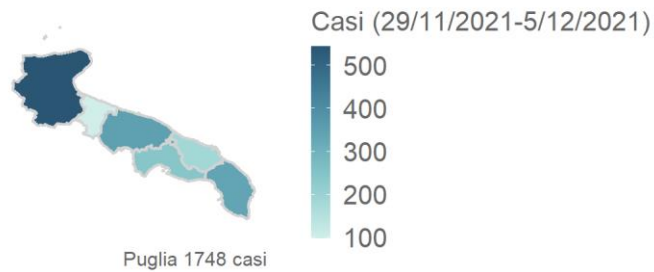
## Heatmap - casi



## Heatmap - incidenza per 100000



Rappresentazione dei casi di COVID-19 per provincia segnalati nel periodo di monitoraggio  
(per garantire il rispetto della privacy individuale, non sono rappresentate province in cui siano stati notificati  
meno di 5 casi confermati di COVID-19)  
Mappa - province (domicilio/residenza - casi con data prelievo/diagnosi: 29/11/2021-5/12/2021)



Rappresentazione dei casi di COVID-19 per provincia segnalati dall'inizio dell'epidemia  
(per garantire il rispetto della privacy individuale, non sono rappresentate province in cui siano stati notificati  
meno di 5 casi confermati di COVID-19)  
Mappa - province (domicilio/residenza)

