
Ministero della Salute, Istituto Superiore di Sanità
Cabina di Regia ai sensi del DM Salute 30 aprile 2020

Monitoraggio Fase 2 Report settimanale

Report 88/Sintesi

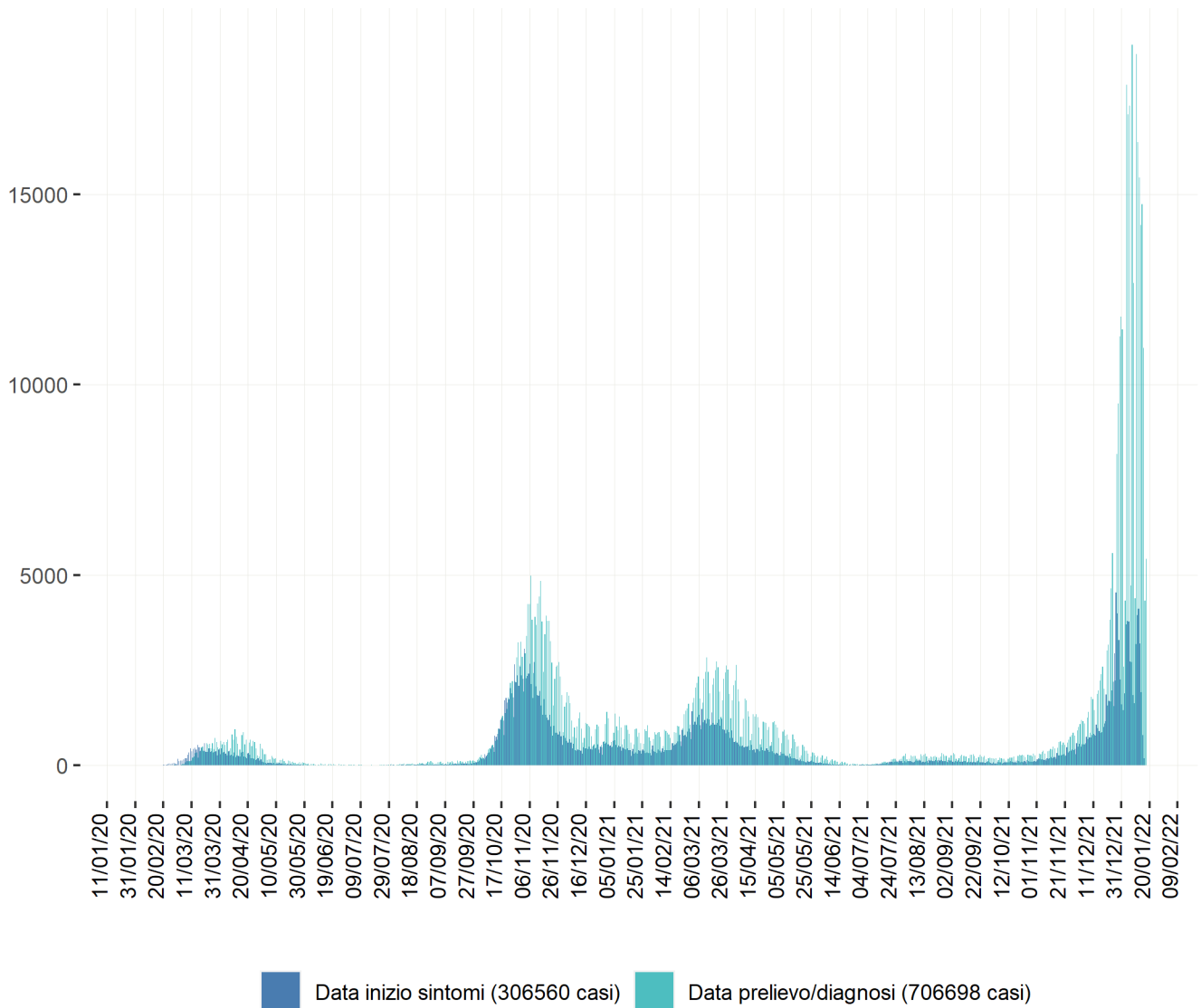
Monitoraggio Fase 2 (DM Salute 30 aprile 2020)
Dati relativi alla settimana 10/01/2021-16/01/2022
(aggiornati al 19/01/2022)

Piemonte

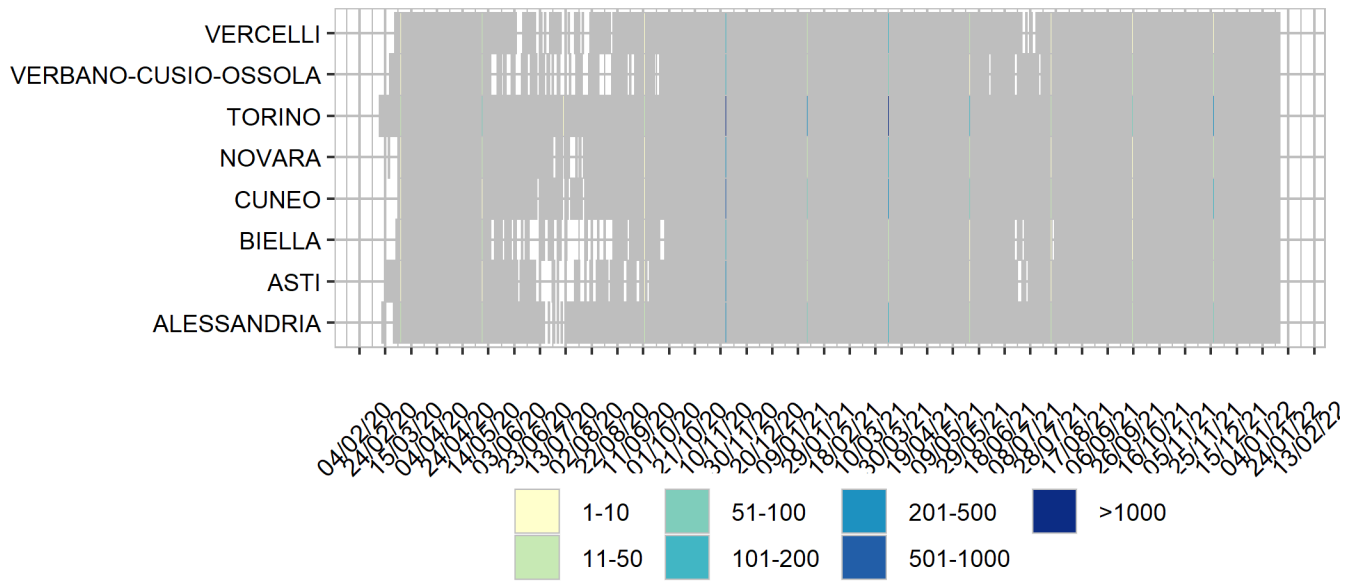
Aggiornamento epidemiologico

- Casi totali: 706985 | Incidenza cumulativa: 16544.59 per 100000
- Casi con data prelievo/diagnosi nella settimana 10/1/2022-16/1/2022: 94707 | Incidenza: 2216.3 per 100000
- Rt: 1.31 (CI: 1.06-1.9) [medio 14gg]

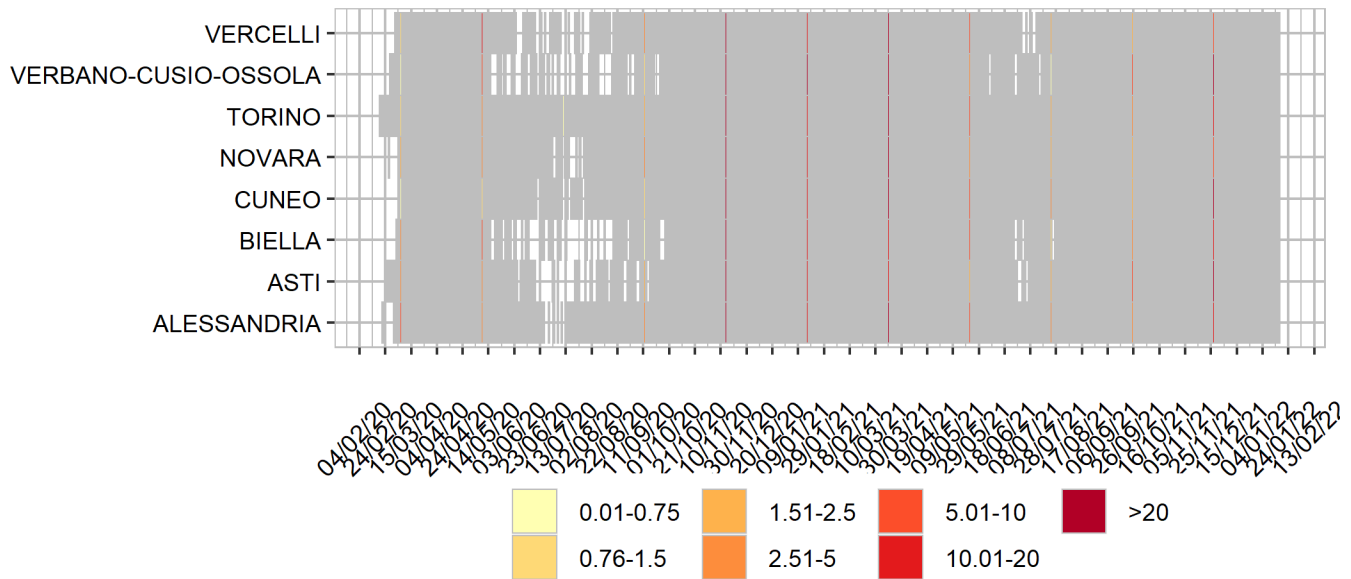
Curva epidemica



Heatmap - casi

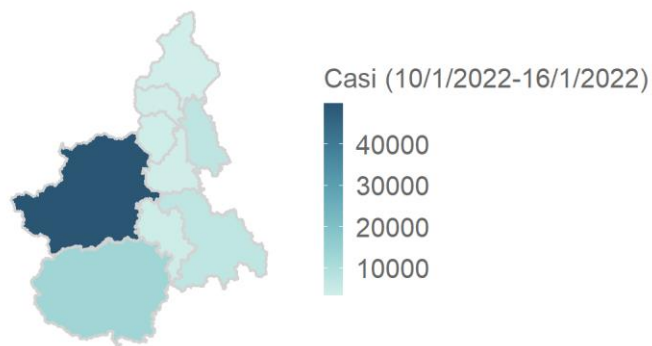


Heatmap - incidenza per 100000



Rappresentazione dei casi di COVID-19 per provincia segnalati nel periodo di monitoraggio
(per garantire il rispetto della privacy individuale, non sono rappresentate province in cui siano stati notificati meno di 5 casi confermati di COVID-19)

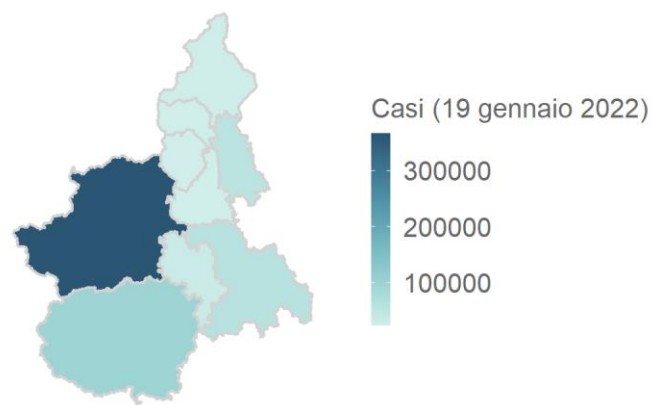
Mappa - province (domicilio/residenza - casi con data prelievo/diagnosi: 10/1/2022-16/1/2022)



Piemonte 91102 casi

Rappresentazione dei casi di COVID-19 per provincia segnalati dall'inizio dell'epidemia
(per garantire il rispetto della privacy individuale, non sono rappresentate province in cui siano stati notificati meno di 5 casi confermati di COVID-19)

Mappa - province (domicilio/residenza)



Piemonte 685531 casi