

---

Ministero della Salute, Istituto Superiore di Sanità  
Cabina di Regia ai sensi del DM Salute 30 aprile 2020

---

# Monitoraggio Fase 2 Report settimanale

Report 87/Sintesi

---

Monitoraggio Fase 2 (DM Salute 30 aprile 2020)  
Dati relativi alla settimana 3/01/2022-9/01/2022  
(aggiornati al 12/1/2022)

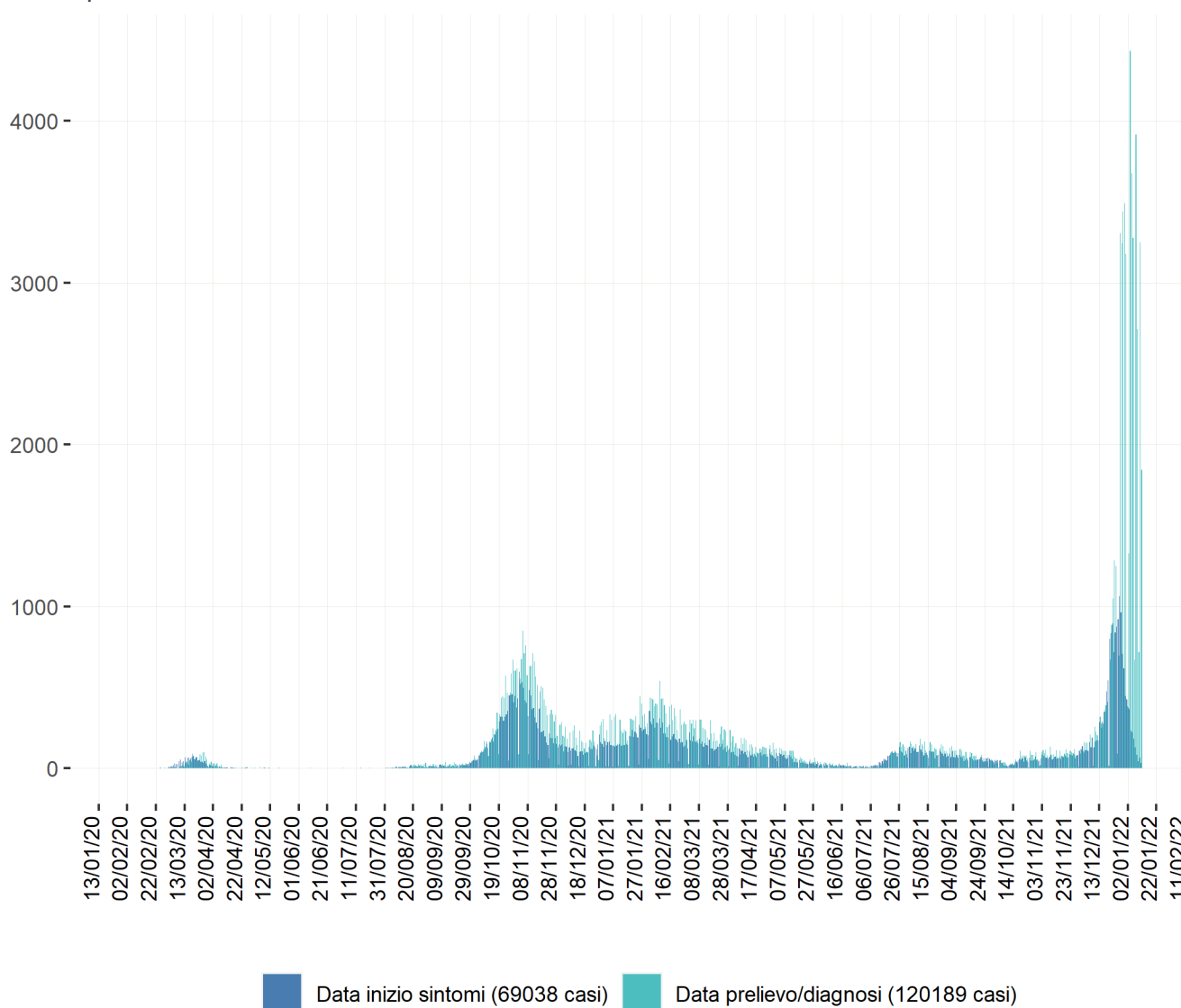
---

# Umbria

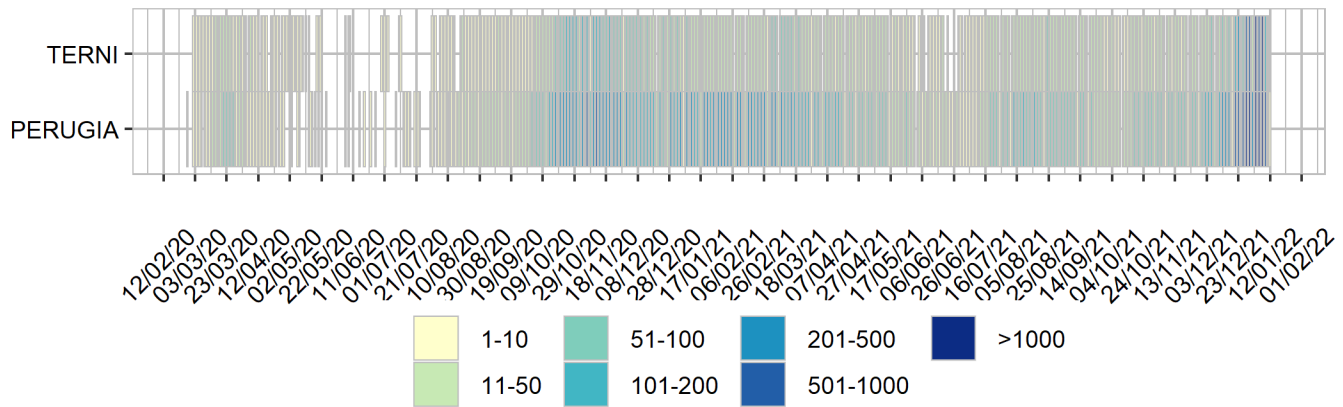
## Aggiornamento epidemiologico

- Casi totali: 120989 | Incidenza cumulativa: 13986.96 per 100000
- Casi con data prelievo/diagnosi nella settimana 3/1/2022-9/1/2022: 19403 | Incidenza: 2243.09 per 100000
- Rt: 1.41 (CI: 0.74-1.92) [medio 14gg]

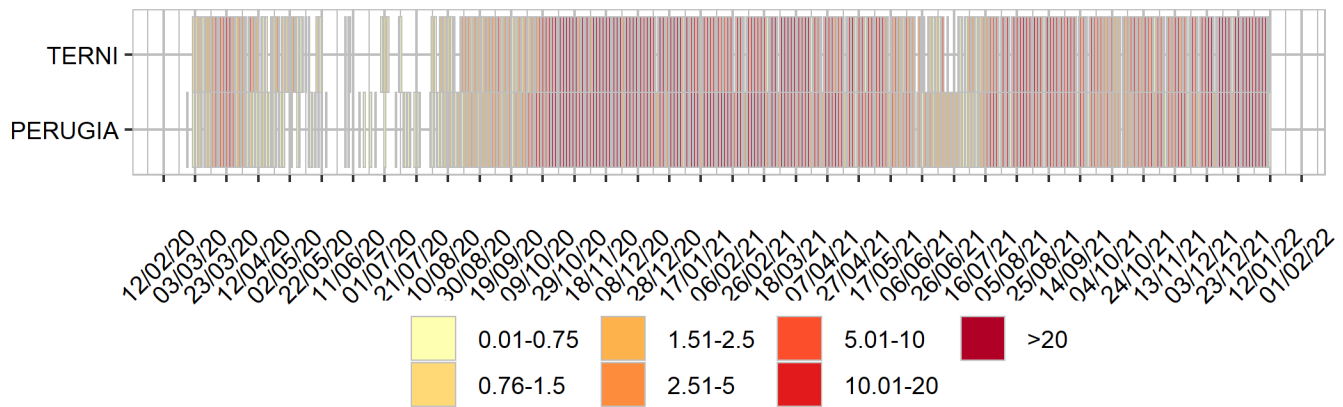
Curva epidemica



### Heatmap - casi

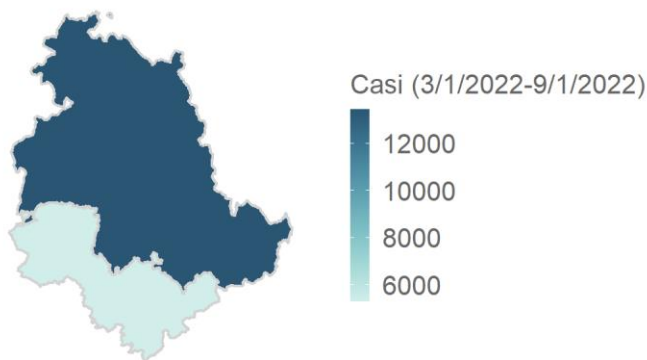


### Heatmap - incidenza per 100000



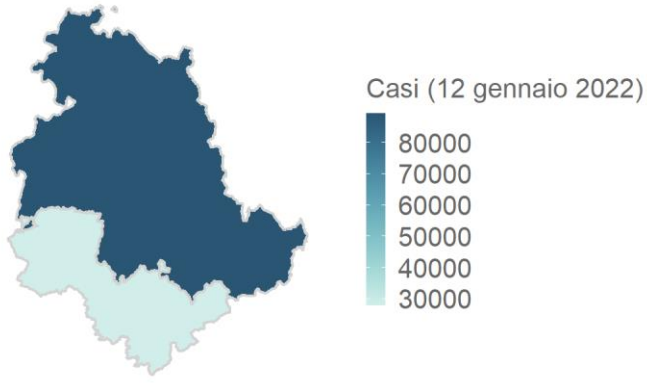
Rappresentazione dei casi di COVID-19 per provincia segnalati nel periodo di monitoraggio (per garantire il rispetto della privacy individuale, non sono rappresentate province in cui siano stati notificati meno di 5 casi confermati di COVID-19)

Mappa - province (domicilio/residenza - casi con data prelievo/diagnosi: 3/1/2022-9/1/2022)



Umbria 18716 casi

Rappresentazione dei casi di COVID-19 per provincia segnalati dall'inizio dell'epidemia  
(per garantire il rispetto della privacy individuale, non sono rappresentate province in cui siano stati notificati meno di 5 casi confermati di COVID-19)  
Mappa - province (domicilio/residenza)



Umbria 117071 casi