
Ministero della Salute, Istituto Superiore di Sanità
Cabina di Regia ai sensi del DM Salute 30 aprile 2020

Monitoraggio Fase 2 Report settimanale

Report 109/Sintesi

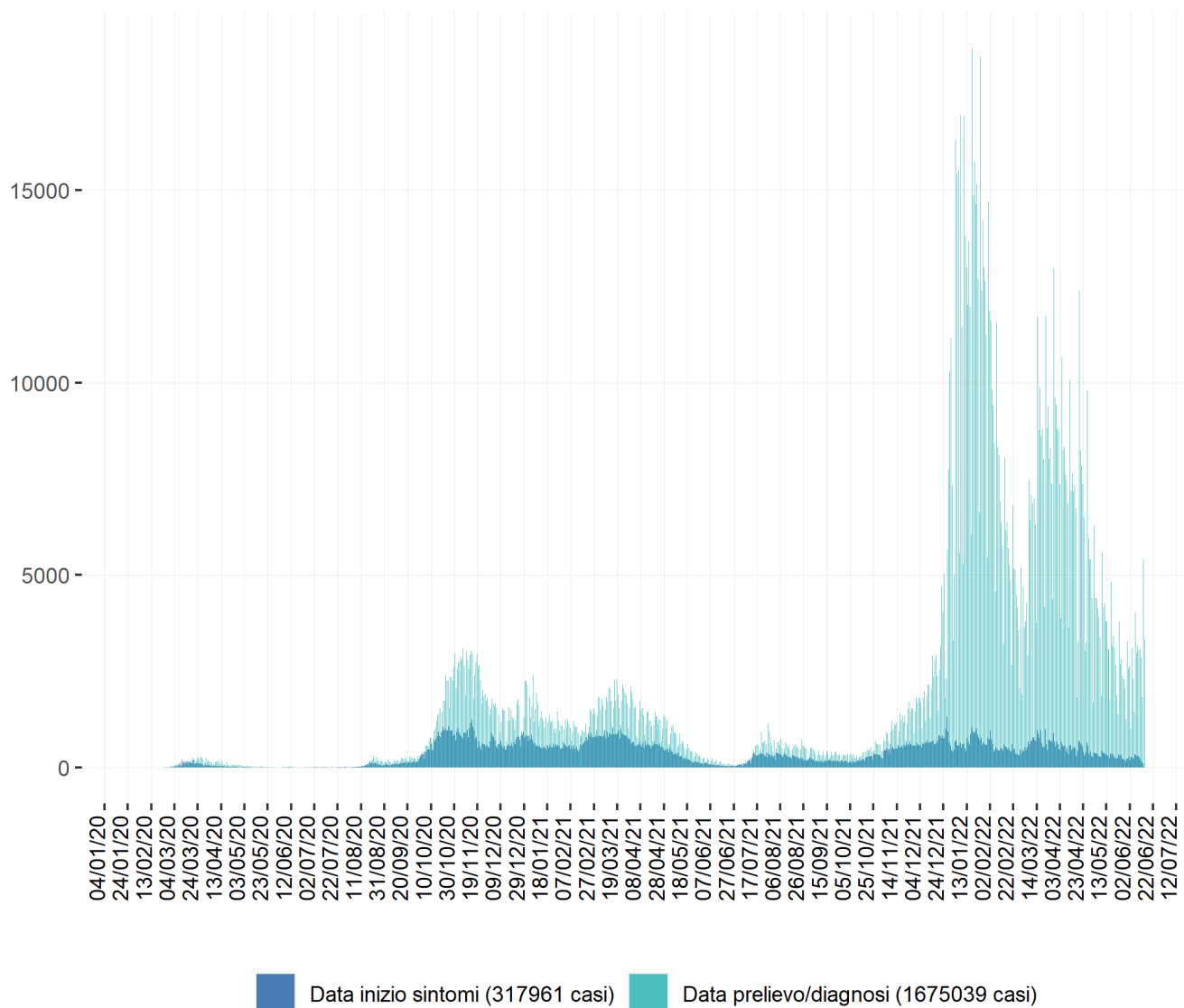
Monitoraggio Fase 2 (DM Salute 30 aprile 2020)
Dati relativi alla settimana 06/06/2022-12/06/2022
(aggiornati al 15/06/2022)

Lazio

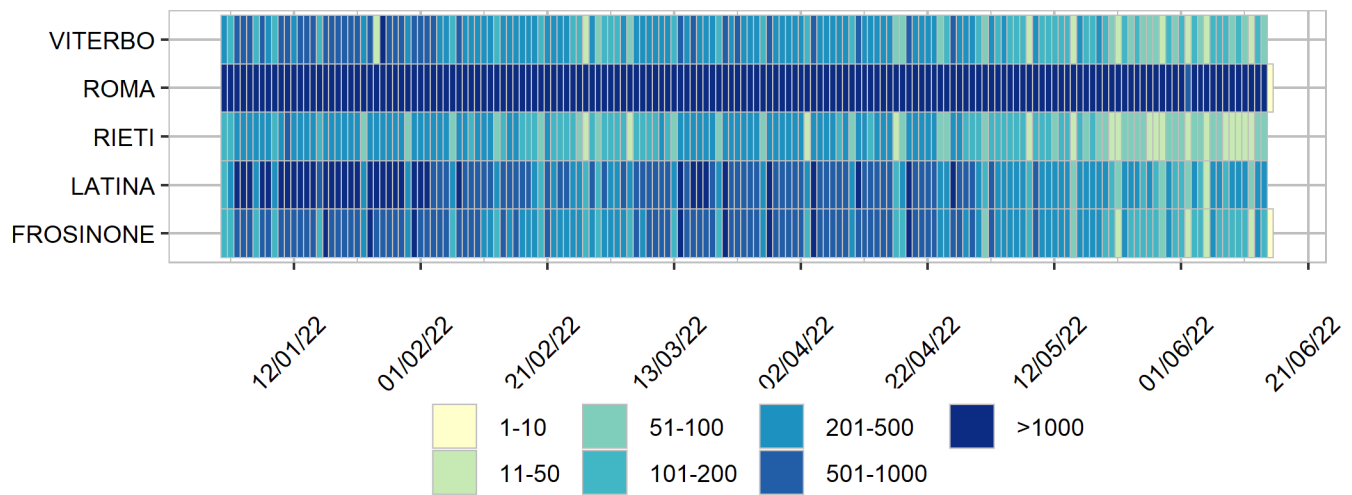
Aggiornamento epidemiologico

- Casi totali: 1675062 | Incidenza cumulativa: 29308.95 per 100000
- Casi con data prelievo/diagnosi nella settimana 6/6/2022-12/6/2022: 21002 | Incidenza: 367.48 per 100000
- Rt: 0.9 (CI: 0.76-1.25) [medio 14gg]

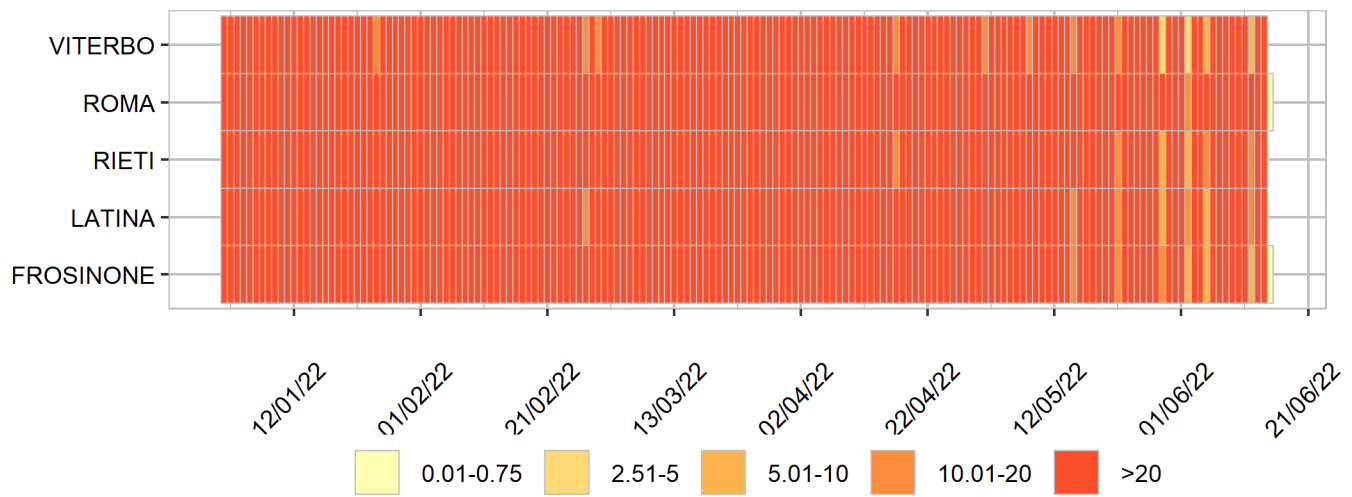
Curva epidemica



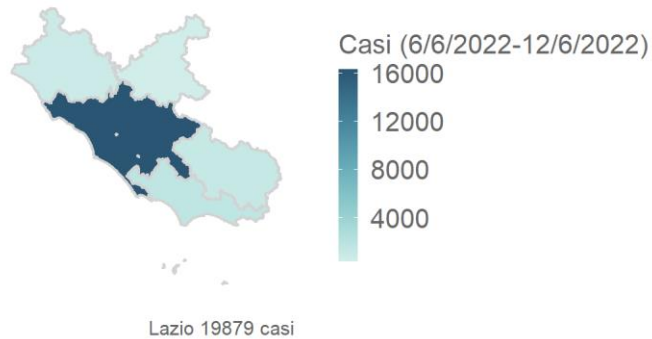
Heatmap - casi



Heatmap - incidenza per 100000



Rappresentazione dei casi di COVID-19 per provincia segnalati nel periodo di monitoraggio
(per garantire il rispetto della privacy individuale, non sono rappresentate province in cui siano stati notificati meno di 5 casi confermati di COVID-19)
Mappa - province (domicilio/residenza - casi con data prelievo/diagnosi: 6/6/2022-12/6/2022)



Rappresentazione dei casi di COVID-19 per provincia segnalati dall'inizio dell'epidemia
(per garantire il rispetto della privacy individuale, non sono rappresentate province in cui siano stati notificati meno di 5 casi confermati di COVID-19)
Mappa - province (domicilio/residenza)

