

---

Ministero della Salute, Istituto Superiore di Sanità  
Cabina di Regia ai sensi del DM Salute 30 aprile 2020

---

# Monitoraggio Fase 2 Report settimanale

Report 125/Sintesi

---

Monitoraggio Fase 2 (DM Salute 30 aprile 2020)  
Dati relativi alla settimana 26/09/2022-02/10/2022  
(aggiornati al 05/10/2022)

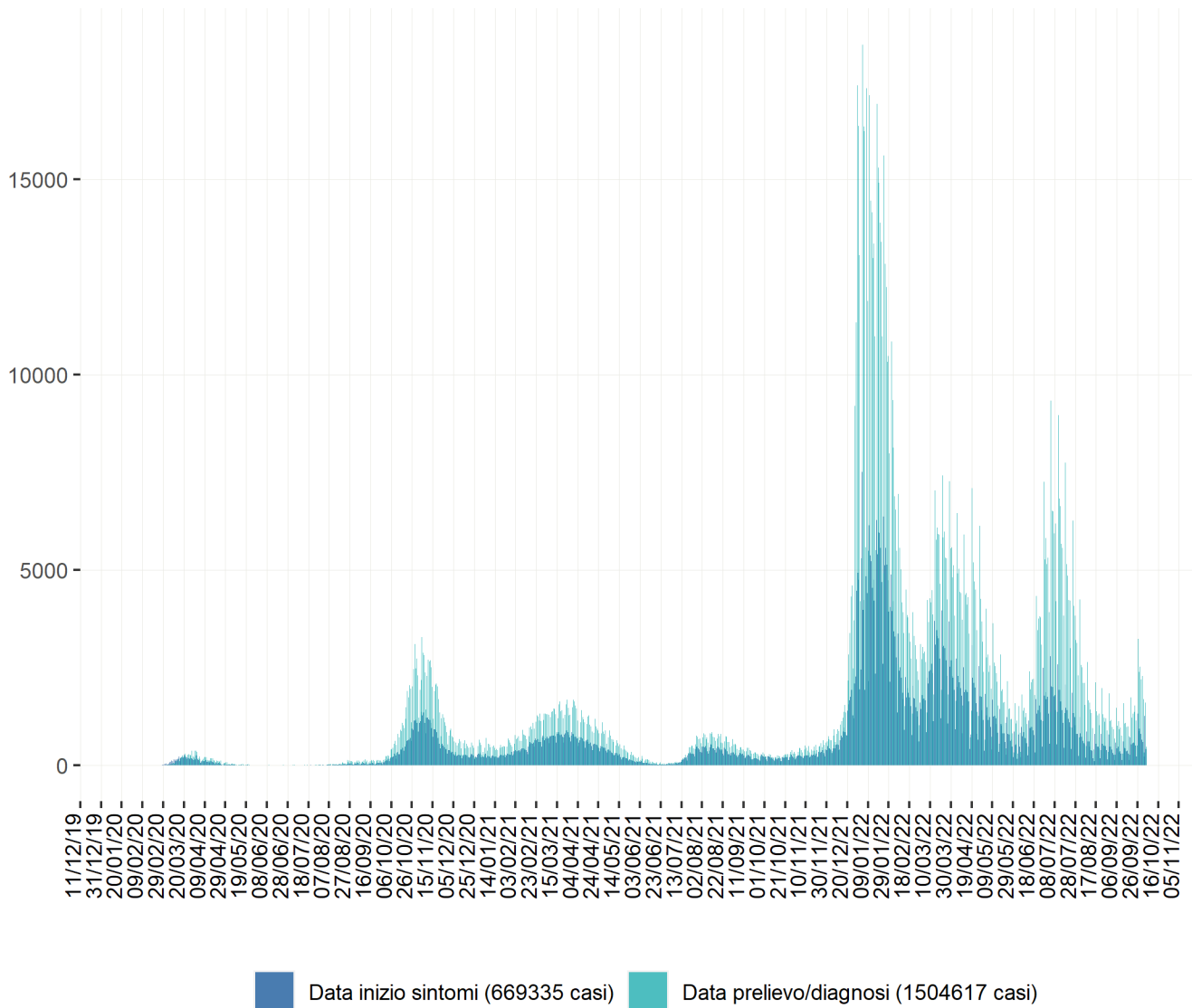
---

# Toscana

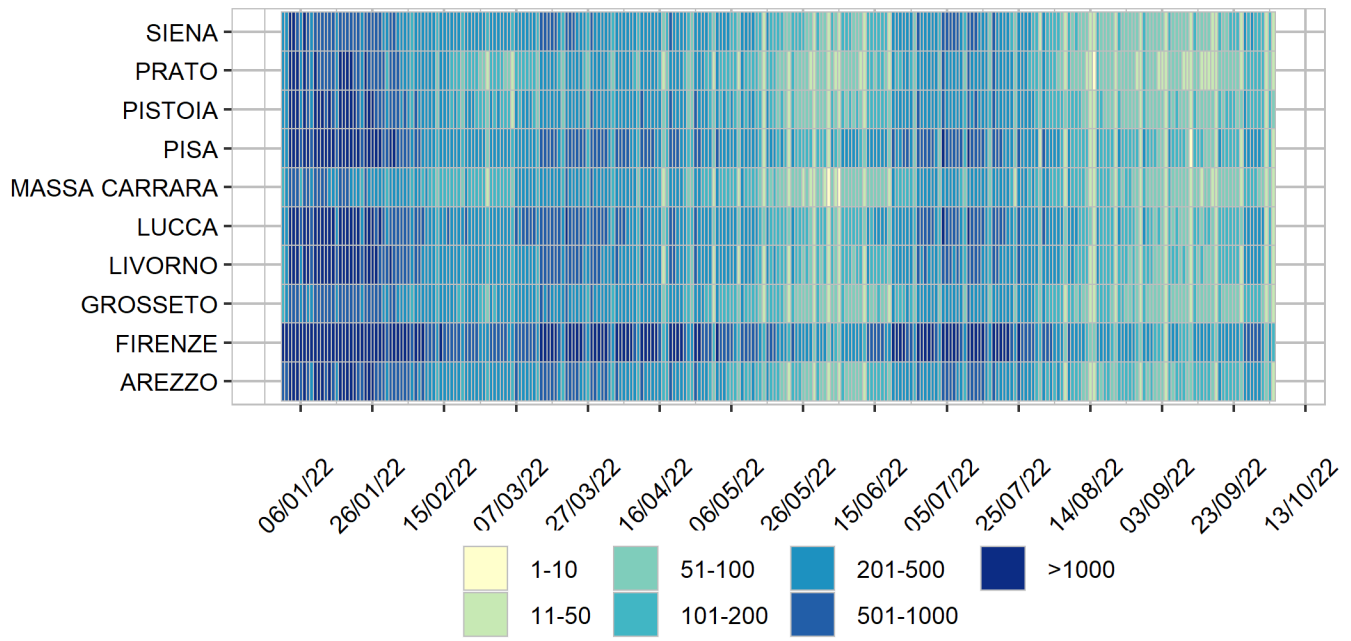
## Aggiornamento epidemiologico

- Casi totali: 1504617 | Incidenza cumulativa: 40927.65 per 100000
- Casi con data prelievo/diagnosi nella settimana 26/9/2022-2/10/2022: 14684 | Incidenza: 399.42 per 100000
- Rt: 1.18 (CI: 0.94-1.68) [medio 14gg]

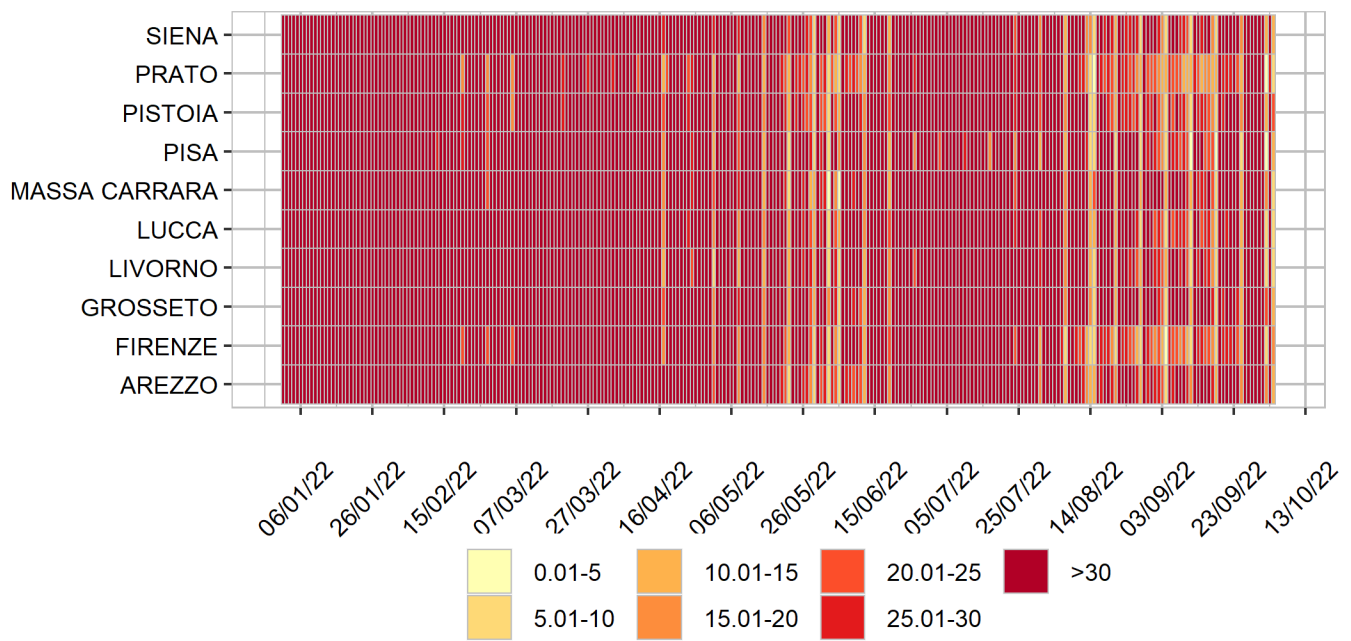
Curva epidemica



Heatmap - casi

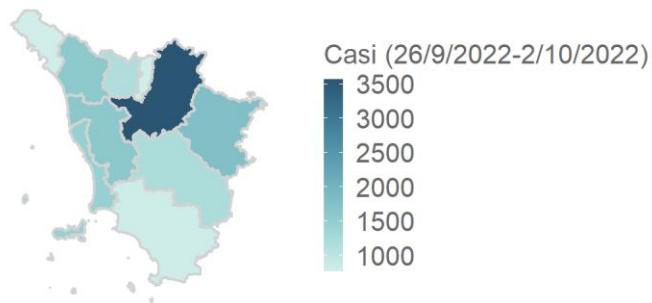


Heatmap - incidenza per 100000



Rappresentazione dei casi di COVID-19 per provincia segnalati nel periodo di monitoraggio  
(per garantire il rispetto della privacy individuale, non sono rappresentate province in cui siano stati notificati meno di 5 casi confermati di COVID-19)

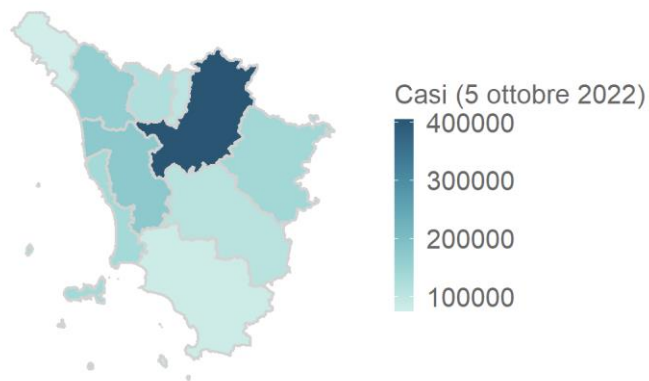
Mappa - province (domicilio/residenza - casi con data prelievo/diagnosi: 26/9/2022-2/10/2022)



Toscana 14601 casi

Rappresentazione dei casi di COVID-19 per provincia segnalati dall'inizio dell'epidemia  
(per garantire il rispetto della privacy individuale, non sono rappresentate province in cui siano stati notificati meno di 5 casi confermati di COVID-19)

Mappa - province (domicilio/residenza)



Toscana 1480889 casi