
Ministero della Salute, Istituto Superiore di Sanità
Cabina di Regia ai sensi del DM Salute 30 aprile 2020

Monitoraggio Fase 2 Report settimanale

Report 140/Sintesi

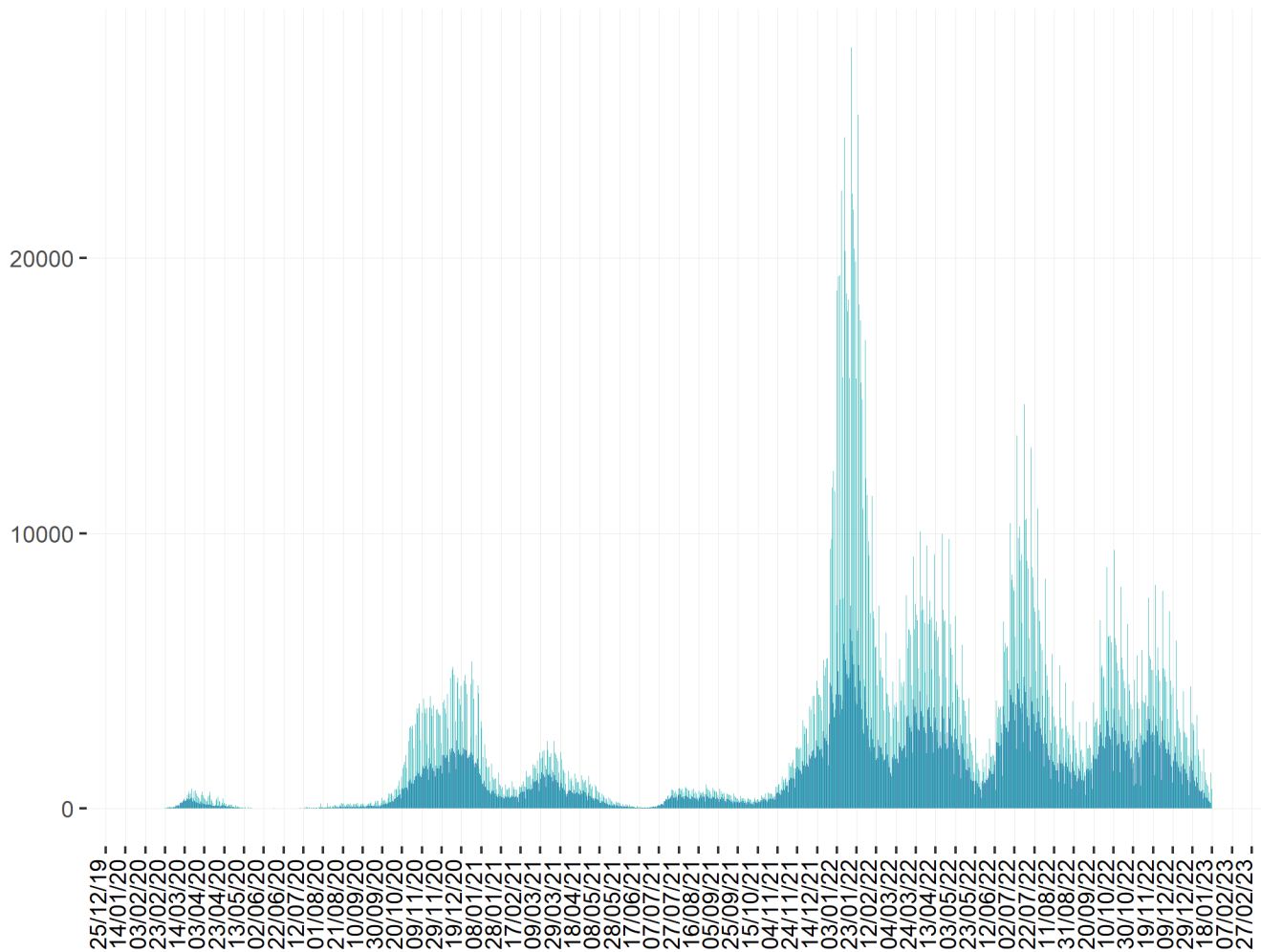
Monitoraggio Fase 2 (DM Salute 30 aprile 2020)
Dati relativi alla settimana 09/01/2023-15/01/2023
(aggiornati al 18/01/2023)

Veneto

Aggiornamento epidemiologico

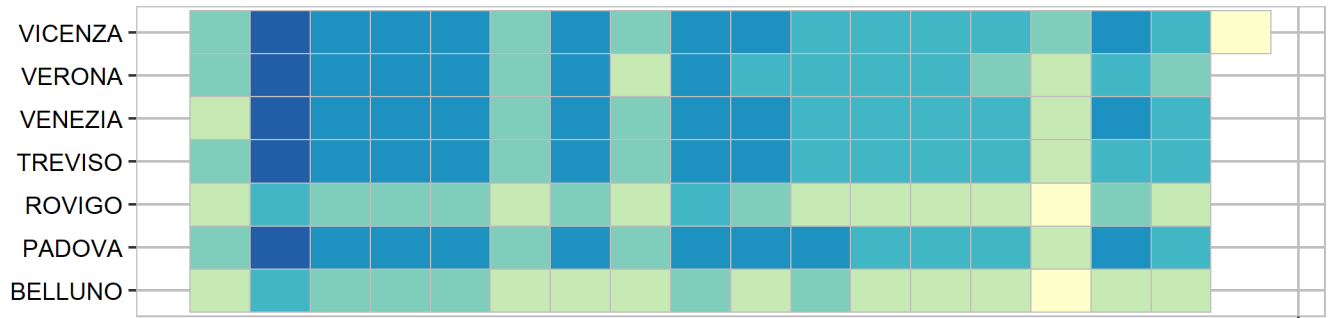
- Casi totali: 2661347 | Incidenza cumulativa: 54820.77 per 100000
- Casi con data prelievo/diagnosi nella settimana 9/1/2023-15/1/2023: 7025 | Incidenza: 144.71 per 100000
- Rt: 0.81 (CI: 0.63-1) [medio 14gg]

Curva epidemica

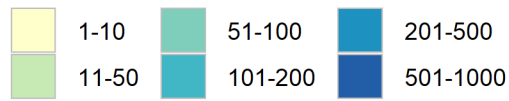


■ Data inizio sintomi (1311131 casi) ■ Data prelievo/diagnosi (2661347 casi)

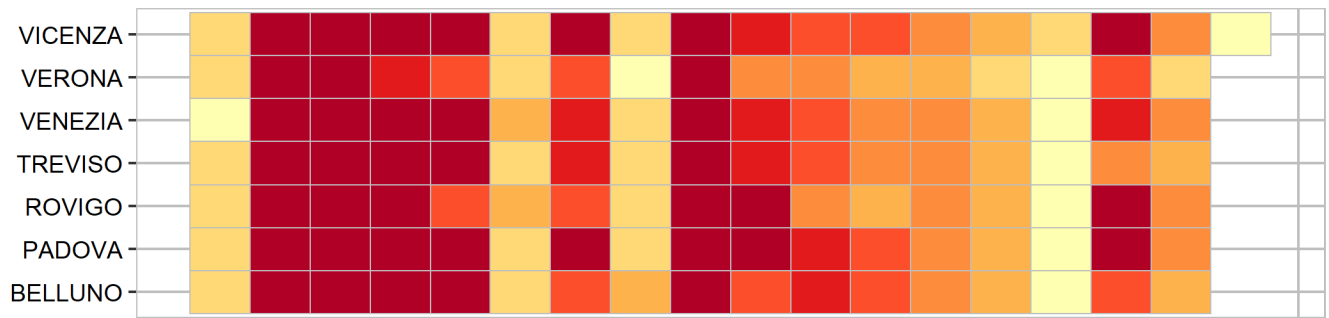
Heatmap - casi




19/01/23



Heatmap - incidenza per 100000

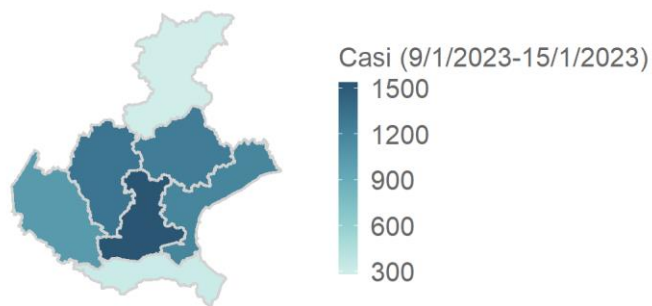


19/01/23



Rappresentazione dei casi di COVID-19 per provincia segnalati nel periodo di monitoraggio
(per garantire il rispetto della privacy individuale, non sono rappresentate province in cui siano stati notificati meno di 5 casi confermati di COVID-19)

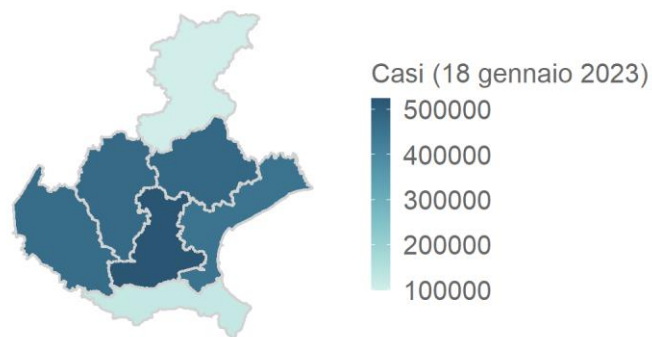
Mappa - province (domicilio/residenza - casi con data prelievo/diagnosi: 9/1/2023-15/1/2023)



Veneto 6914 casi

Rappresentazione dei casi di COVID-19 per provincia segnalati dall'inizio dell'epidemia
(per garantire il rispetto della privacy individuale, non sono rappresentate province in cui siano stati notificati meno di 5 casi confermati di COVID-19)

Mappa - province (domicilio/residenza)



Veneto 2613063 casi