
Ministero della Salute, Istituto Superiore di Sanità
Cabina di Regia ai sensi del DM Salute 30 aprile 2020

Monitoraggio Fase 2 Report settimanale

Report 142/Sintesi

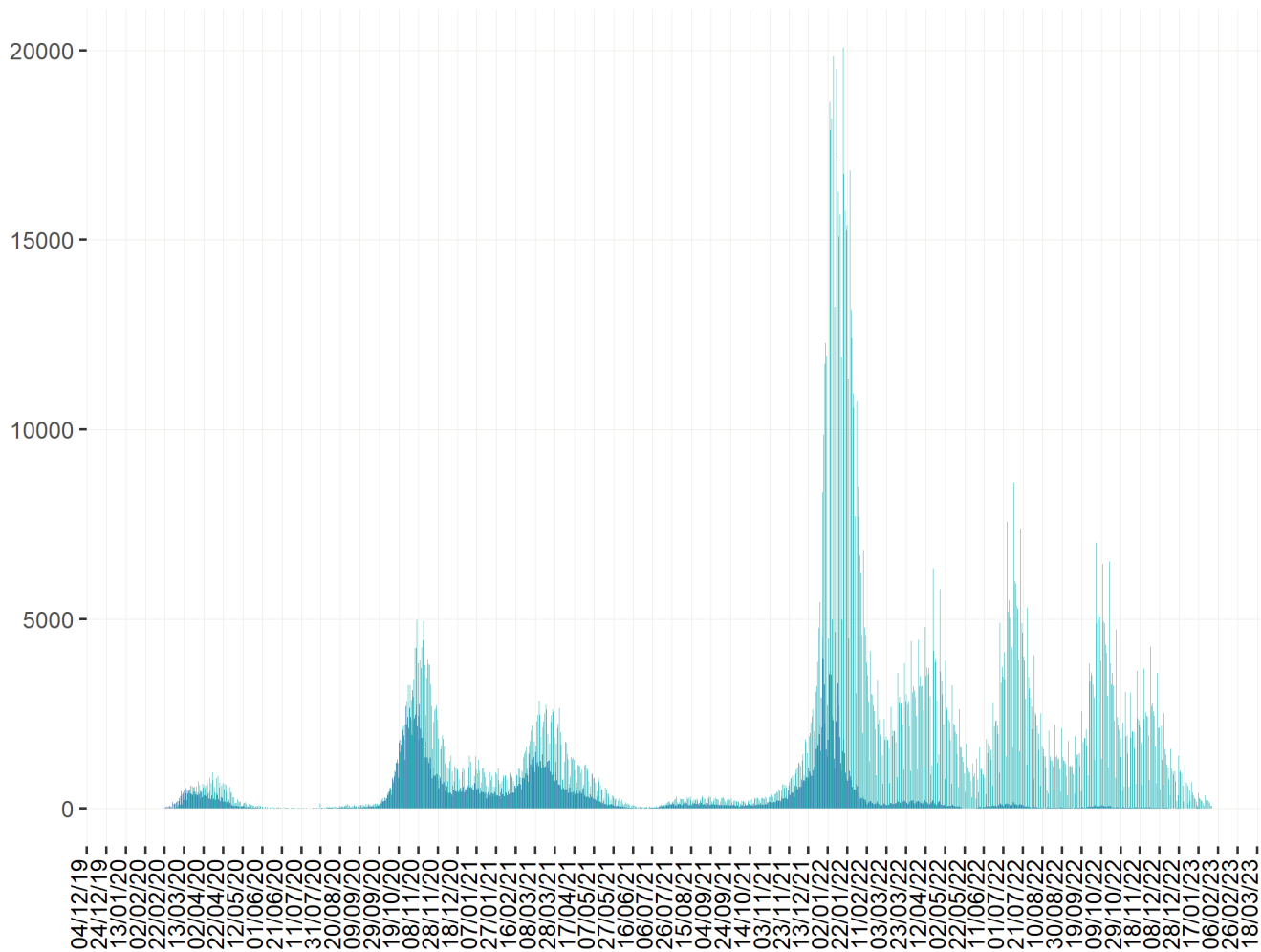
Monitoraggio Fase 2 (DM Salute 30 aprile 2020)
Dati relativi alla settimana 23/01/2023-29/01/2023
(aggiornati al 01/02/2023)

Piemonte

Aggiornamento epidemiologico

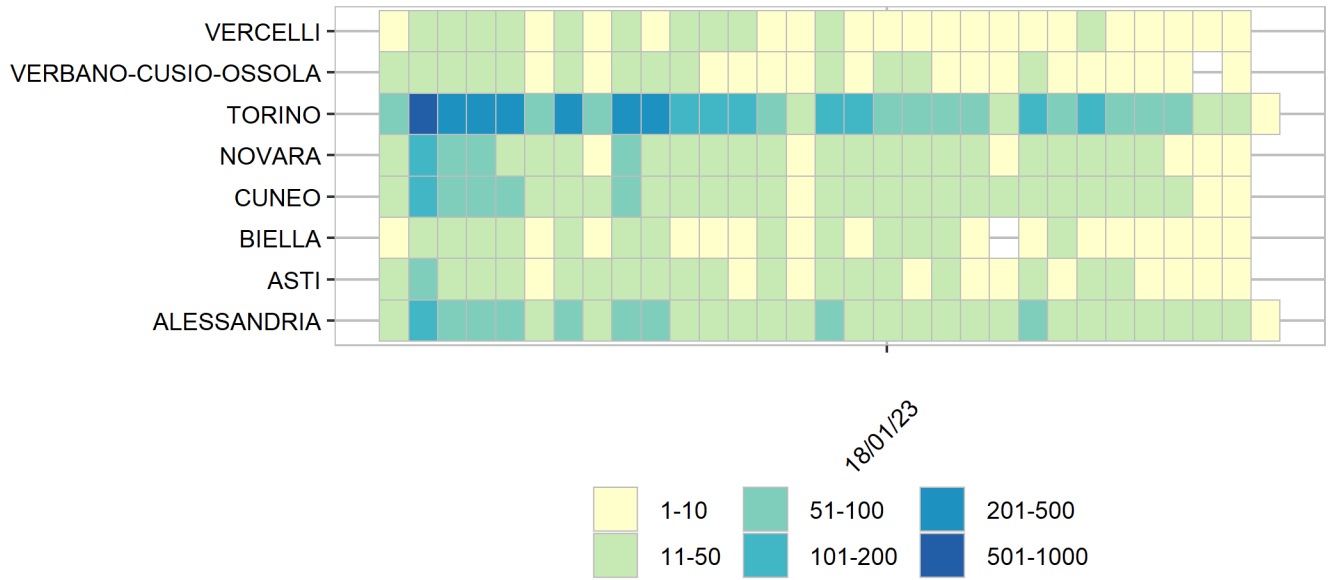
- Casi totali: 1711931 | Incidenza cumulativa: 40259.14 per 100000
- Casi con data prelievo/diagnosi nella settimana 23/1/2023-29/1/2023: 1389 | Incidenza: 32.66 per 100000
- Rt: 1.7 (CI: 0.49-3.12) [medio 14gg]

Curva epidemica

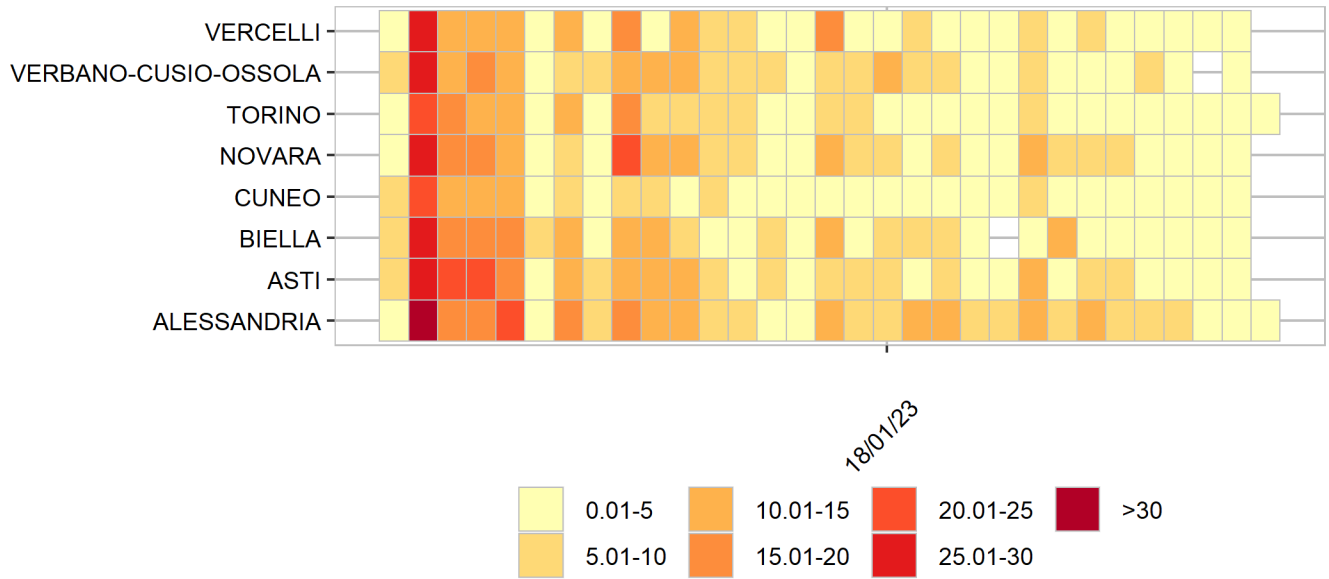


■ Data inizio sintomi (343922 casi) ■ Data prelievo/diagnosi (1711929 casi)

Heatmap - casi

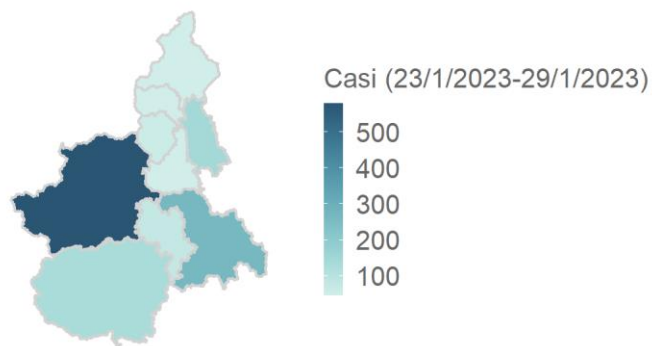


Heatmap - incidenza per 100000



Rappresentazione dei casi di COVID-19 per provincia segnalati nel periodo di monitoraggio
(per garantire il rispetto della privacy individuale, non sono rappresentate province in cui siano stati notificati meno di 5 casi confermati di COVID-19)

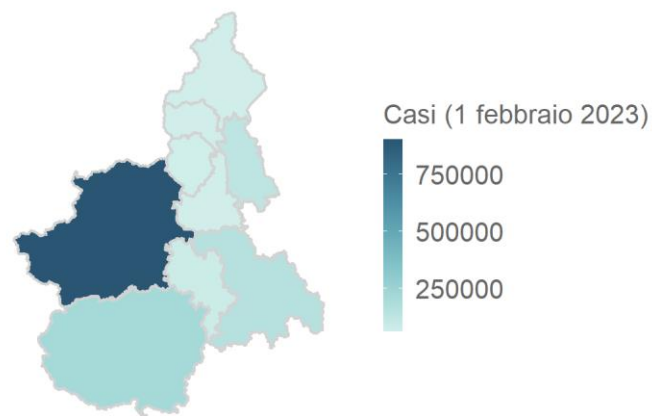
Mappa - province (domicilio/residenza - casi con data prelievo/diagnosi: 23/1/2023-29/1/2023)



Piemonte 1335 casi

Rappresentazione dei casi di COVID-19 per provincia segnalati dall'inizio dell'epidemia
(per garantire il rispetto della privacy individuale, non sono rappresentate province in cui siano stati notificati meno di 5 casi confermati di COVID-19)

Mappa - province (domicilio/residenza)



Piemonte 1658569 casi