
Ministero della Salute, Istituto Superiore di Sanità
Cabina di Regia ai sensi del DM Salute 30 aprile 2020

Monitoraggio Fase 2 Report settimanale

Report 151/Sintesi

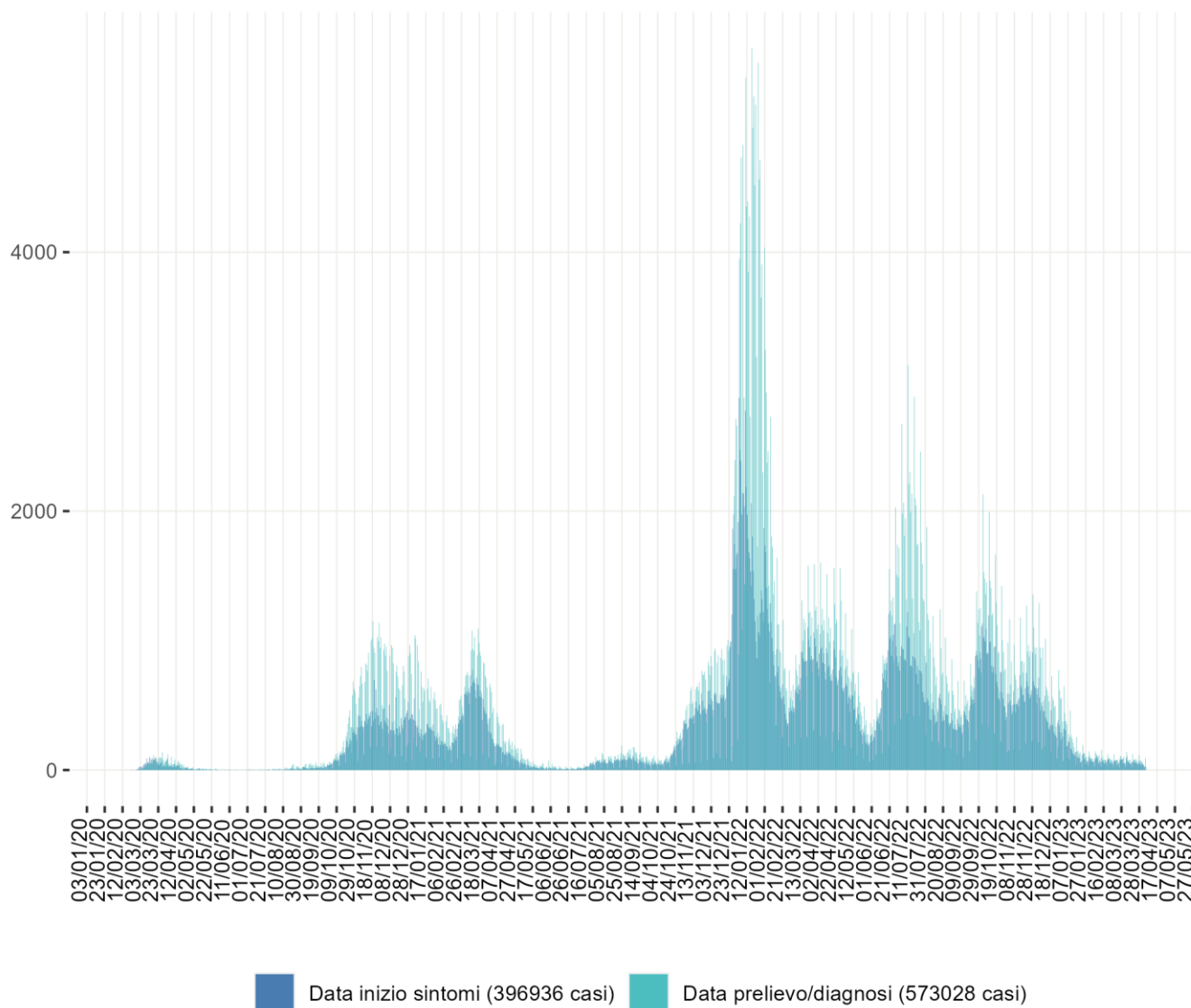
Monitoraggio Fase 2 (DM Salute 30 aprile 2020)
Dati relativi alla settimana 27/03/2023-02/04/2023
(aggiornati al 05/04/2023)

Friuli-Venezia Giulia

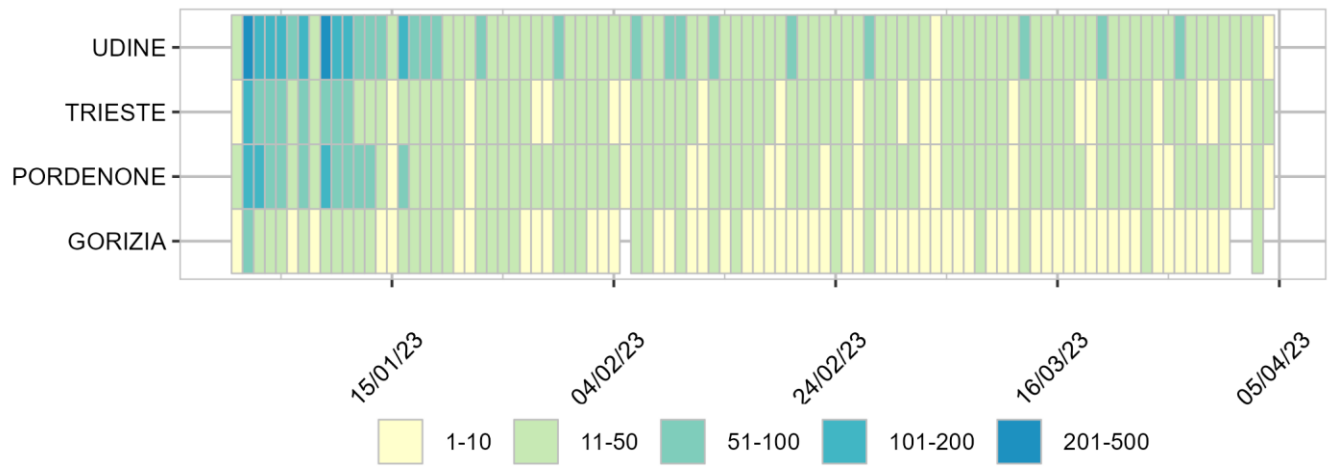
Aggiornamento epidemiologico

- Casi totali: 573028 | Incidenza cumulativa: 47860.22 per 100000
- Casi con data prelievo/diagnosi nella settimana 27/3/2023-2/4/2023: 430 | Incidenza: 35.91 per 100000
- Rt: 0.98 (CI: 0.81-1.2) [medio 14gg]

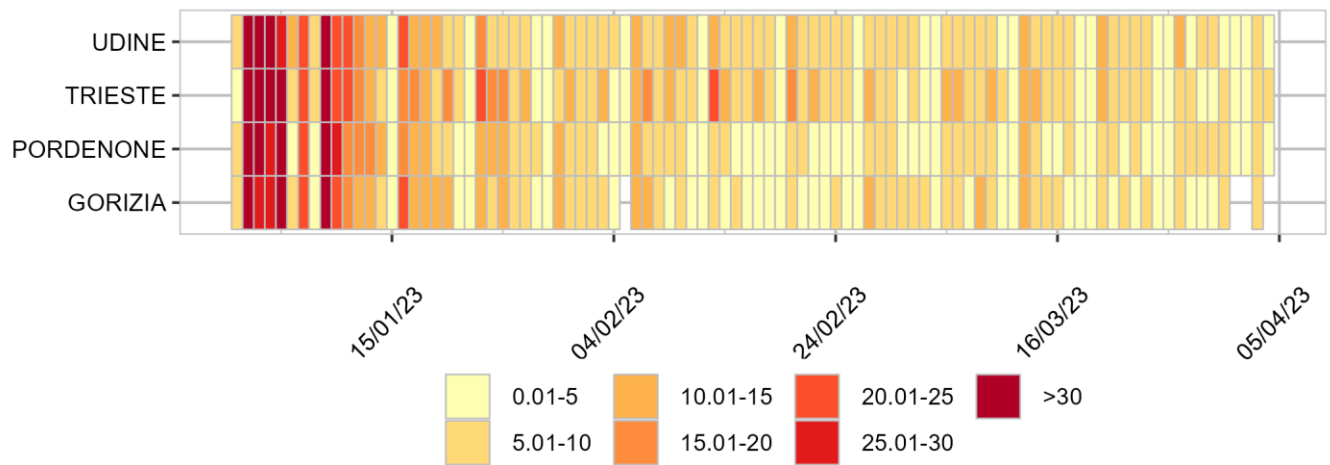
Curva epidemica



Heatmap - casi

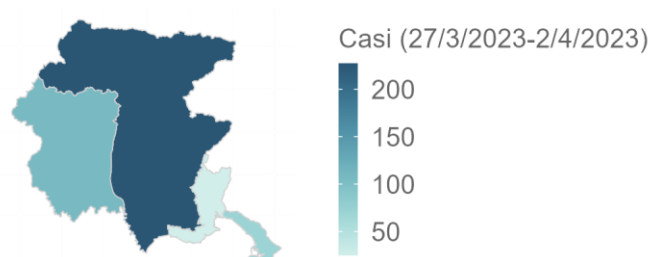


Heatmap - incidenza per 100000



Rappresentazione dei casi di COVID-19 per provincia segnalati nel periodo di monitoraggio
(per garantire il rispetto della privacy individuale, non sono rappresentate province in cui siano stati notificati meno di 5 casi confermati di COVID-19)

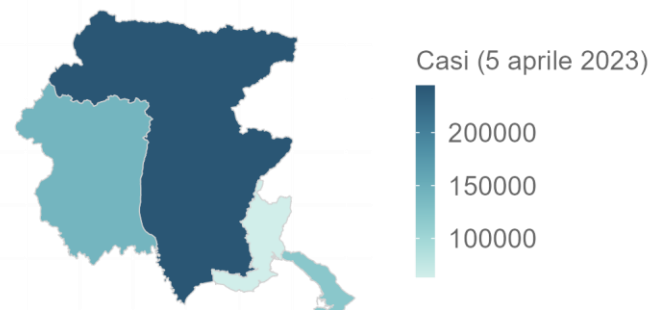
Mappa - province (domicilio/residenza - casi con data prelievo/diagnosi: 27/3/2023-2/4/2023)



Friuli-Venezia Giulia 429 casi

Rappresentazione dei casi di COVID-19 per provincia segnalati dall'inizio dell'epidemia
(per garantire il rispetto della privacy individuale, non sono rappresentate province in cui siano stati notificati meno di 5 casi confermati di COVID-19)

Mappa - province (domicilio/residenza)



Friuli-Venezia Giulia 569348 casi