



Dipartimento Attività Sanitarie e
Osservatorio Epidemiologico
Dirigente Generale

Sorveglianza dell'epidemia COVID-19 in Sicilia

**Bollettino settimanale n° 85 del
17/05/2023:
Dati Epidemiologici e Vaccinali**

*Servizio 9
“Sorveglianza ed epidemiologia valutativa”*

*Servizio 4
“Igiene Pubblica”*

Task Force Vaccini Regionale

Premessa

Si riporta di seguito l'aggiornamento settimanale di alcuni indicatori riguardanti l'epidemia Covid-19 sul territorio regionale al 17/05/2023, l'andamento temporale e l'analisi geografica.

I dati sono tratti dal sistema di sorveglianza integrato ISS e dai sistemi regionali di rilevazione tamponi Qualità Sicilia e Sirges, estratti il 17/05/2023 alle ore 07:30 e si riferiscono alla settimana 08/05/2023 – 14/05/2023.

I dati dei tamponi presenti nei sistemi regionali, da cui vengono ricavati i nuovi positivi, vengono elaborati per data di notifica.

Attraverso il sistema di sorveglianza nazionale integrato di ISS sono rilevati su record individuale, oltre che l'andamento dei casi, tutte le principali informazioni utili dal punto di vista di sanità pubblica.

I dati raccolti sono in continua fase di consolidamento e, pertanto alcune informazioni potrebbero essere suscettibili di aggiornamento. In particolare, potrebbe verificarsi una latenza tra i momenti delle rilevazioni dei dati e la segnalazione sulle piattaforme dedicate. Il report descrive, con grafici, mappe e tabelle la diffusione, nel tempo e nello spazio, dell'epidemia di COVID-19 in Sicilia e la campagna vaccinale.

PARTE 1: CONTESTO EPIDEMIOLOGICO

1. Andamento curva epidemica

La curva epidemica in Sicilia ha fatto osservare nel 2022 alcuni picchi nei mesi di gennaio e di marzo. Tale andamento è stato regolarmente condizionato dagli interventi di mitigazione e dalle misure di sanità pubblica di comunità, periodicamente introdotti a livello regionale.

Di seguito viene presentata l'evoluzione dell'epidemia, su base settimanale degli ultimi 3 mesi.

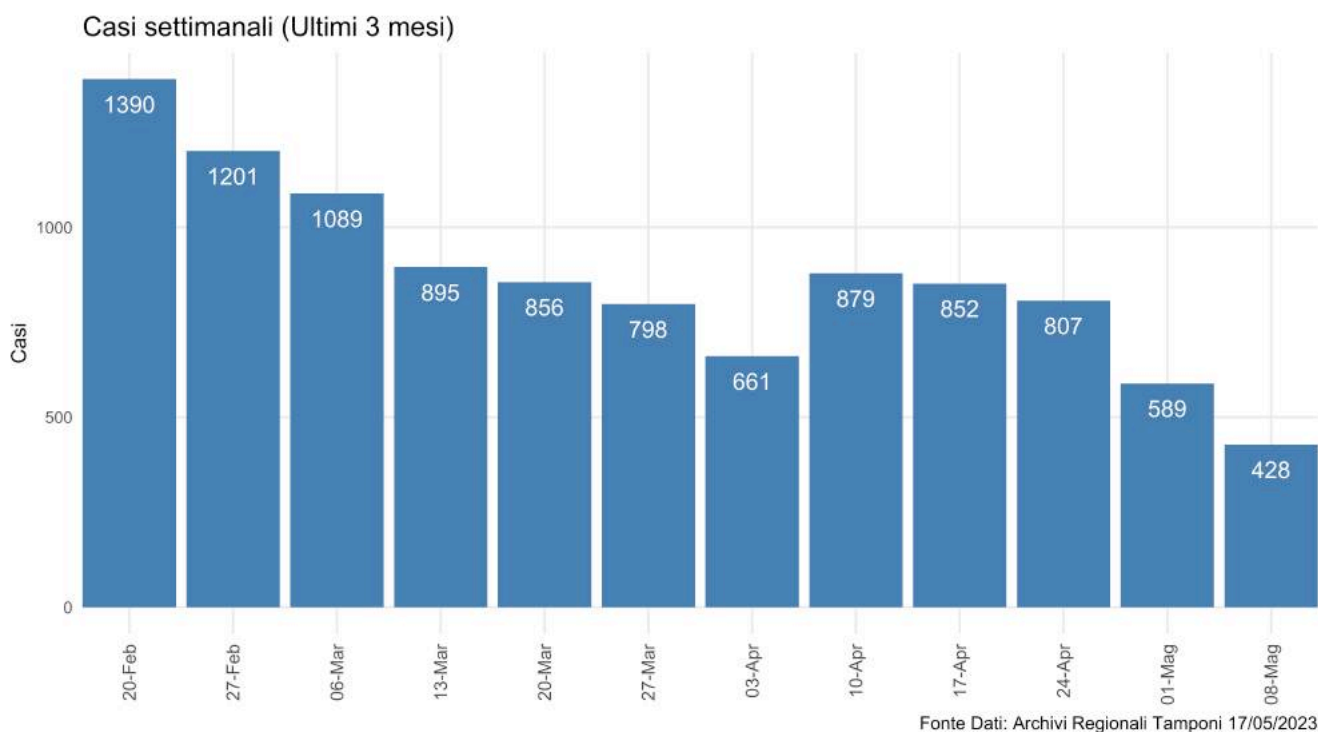


Figura 1: Nuovi contagi in Sicilia.

Dal grafico si evidenzia un netto trend in diminuzione dei nuovi casi negli ultimi 3 mesi. Nella settimana di riferimento sono stati riportati ai sistemi regionali di raccolta tamponi 428 nuovi positivi. Di seguito il dettaglio per province.

A causa di problemi tecnici dal 12/05/2023 non è stato possibile rilevare i dati relativi ai tamponi antigenici rapidi.

2. Andamento nuovi casi ultimi 7 giorni sul territorio

L'andamento di nuovi casi in Sicilia, riportati ad oggi ai sistemi regionali di raccolta tamponi, negli ultimi 7 giorni rivelano una incidenza di 8.91 casi per 100.000 abitanti. Di seguito la tabella riepilogativa per provincia con un massimo di 11.16 casi per 100.000 abitanti in provincia di Palermo.

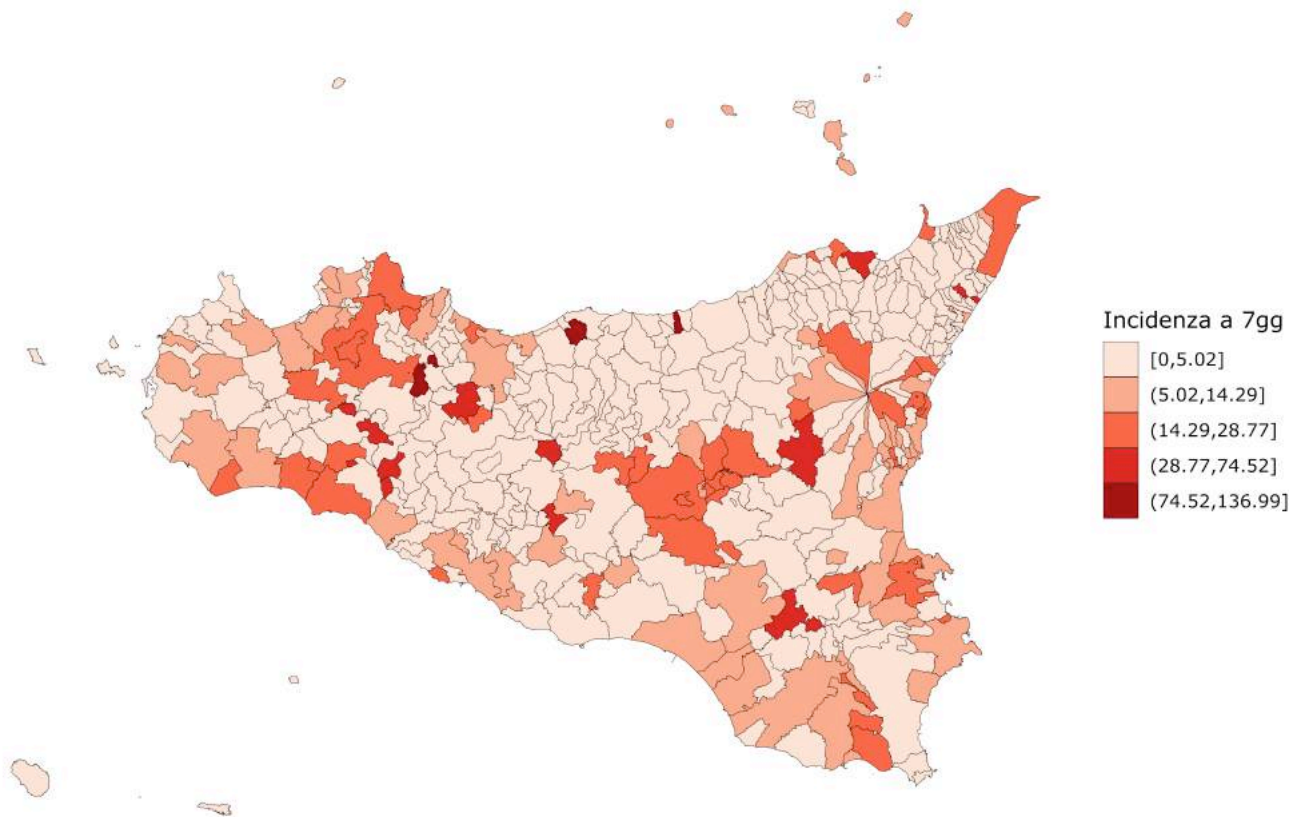
Tabella 1: Andamento nuovi casi ultimi 7 giorni sul territorio

Provincia	Nuovi Positivi (08 – 14 Maggio)	Incidenza per 100.000 ab (08 – 14 Maggio)	Nuovi Positivi (01 – 07 Maggio)	Incidenza per 100.000 ab (01 – 07 Maggio)	Differenza	Differenza %
AG	24	5,82	39	9,46	-15	-38.46%
CL	15	6,03	20	8,04	-5	-25%
CT	103	9,61	113	10,54	-10	-8.85%
EN	16	10,34	28	18,10	-12	-42.86%
ME	53	8,85	82	13,69	-29	-35.37%
PA	134	11,16	184	15,32	-50	-27.17%
RG	21	6,62	50	15,77	-29	-58%
SR	38	9,90	30	7,82	8	26.67%
TP	24	5,80	43	10,40	-19	-44.19%
Sicilia	428	8,91	589	12,27	-161	-27.33%

Fonte dati: Qualità Sicilia e Sirges

Mappa comunale incidenza ultimi 7 giorni

Nella mappa sono mostrate le incidenze dei comuni con valori superiori a 250 casi per 100.000 abitanti



Fonte Dati Qualità Sicilia e Sirges 17/05/2023

Figura 2: Incidenza comuni ultimi 7 gg per 100.000 ab

Distribuzione per età dei nuovi casi

Nella settimana di riferimento le fasce d'età maggiormente colpite sono state quelle over 70 anni.

Tabella 2: Riepilogo Incidenza per fasce d'età nella settimana del 08/05/2023

Età	Casi	Incidenza
0 - 2	2	1,77
3 - 5	1	0,81
6 - 10	3	1,36
11 - 13	7	4,88
14 - 18	10	4,00
19 - 24	9	2,89
25 - 44	71	6,21
45 - 59	105	9,69
60 - 69	68	10,99
70 - 79	71	15,00
80 - 89	67	25,18
90+	14	24,84
Totale	428	8,91

Fonte dati: Qualità Sicilia e Sirges

3. Ospedalizzazioni

Il grafico seguente mostra l'andamento nella nostra regione del numero di nuove ammissioni in ospedale per settimana degli ultimi 3 mesi. Le nuove ospedalizzazioni hanno seguito la curva epidemica dei contagi, raggiungendo, nelle prime settimane di gennaio i valori più alti degli ultimi 3 mesi. Nelle ultime settimane si osserva una fase di decremento dei ricoveri. Nella settimana corrente si registrano 6 nuovi ricoverati.

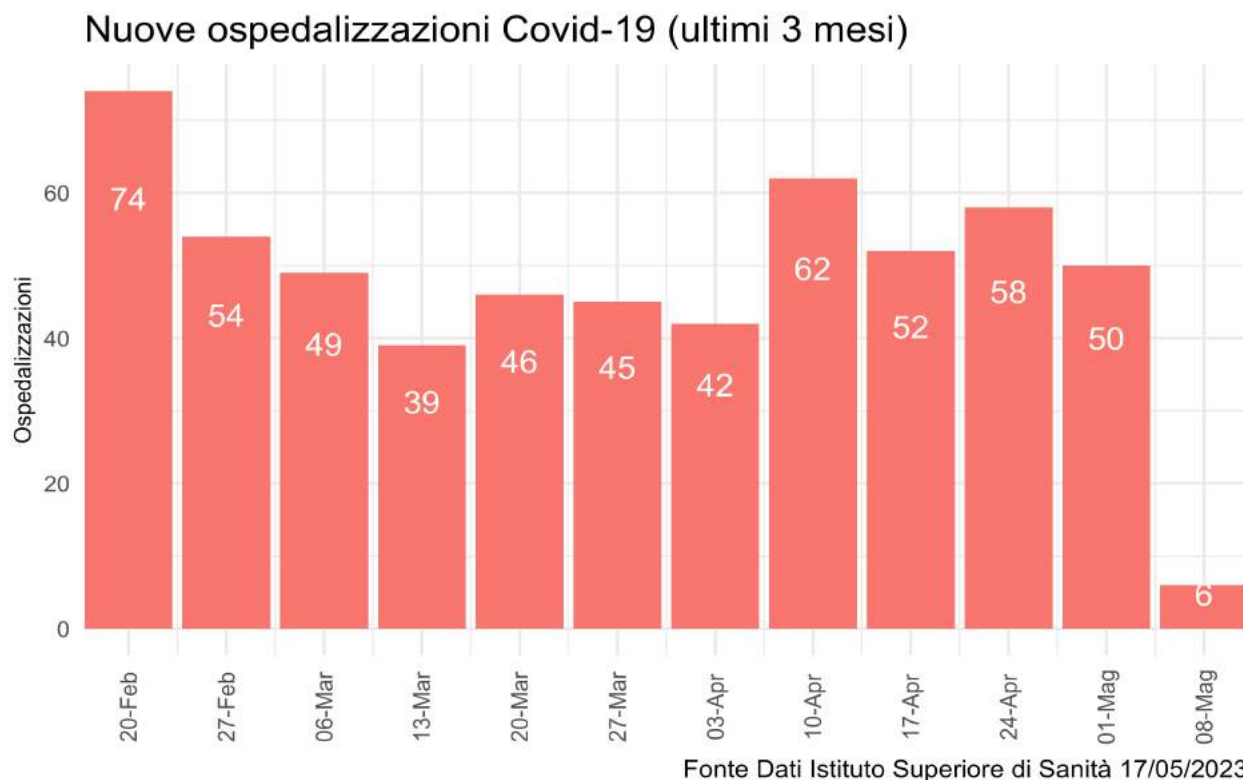


Figura 3: Numero di nuovi ospedalizzati settimanali.

La tabella seguente invece riporta il numero assoluto e la percentuale di persone vaccinate di casi ospedalizzati e ricoverati in terapia intensiva per stato vaccinale.

Tabella 3: Dettaglio attuali ospedalizzati e status vaccinale

Reparto	Ciclo Completo	Ciclo Non Completo	Non Vaccinato	Totale
Area Medica	134 (20.1%)	27 (4.1%)	505 (75.8%)	666 (100.0%)
Terapia Intensiva	4 (10.5%)	1 (2.6%)	33 (86.8%)	38 (100.0%)
Totale	138 (19.6%)	28 (4.0%)	538 (76.4%)	704 (100.0%)

Fonte dati: Istituto Superiore di Sanità

Di seguito la prevalenza dei pazienti attualmente ricoverati e la proporzione degli stessi rispetto ai pazienti attualmente positivi (non ancora guariti).

Tabella 4: Dettaglio ospedalizzazioni e attuali positivi

Provincia	Terapia Intensiva	Rapporto Ospedalizzati Terapia Intensiva su Attuali Positivi	Ricoverati Area Medica	Rapporto Ospedalizzati Area Medica su Attuali Positivi	Totale Ospedalizzati	Rapporto Ospedalizzati su Attuali Positivi	Nuovi Ricoveri ultima settimana	Nuovi Ricoveri per 100.000 ab
AG	0	0%	13	3.17%	13	3.17%	3	0,73
CL	1	0.03%	26	0.91%	27	0.94%		
CT	7	0.02%	104	0.33%	111	0.35%		
EN	0	0%	17	4.49%	17	4.49%		
ME	17	1.48%	174	15.16%	191	16.64%		
PA	11	0.22%	188	3.81%	199	4.04%		
RG	0	0%	82	3.57%	82	3.57%	2	0,63
SR	1	0.09%	41	3.88%	42	3.98%		
TP	1	0.01%	21	0.18%	22	0.19%	1	0,24
Sicilia	38	0.07%	666	1.19%	704	1.26%	6	0,12

Fonte dati: Istituto Superiore di Sanità

La proporzione di ospedalizzati è stata di 1.26% degli attuali positivi di cui 0.07% in terapia intensiva. Come anticipato in premessa, i dati sono in continuo consolidamento e pertanto non coincidenti con altre fonti di rilevazione.

Si precisa che i casi nelle tabelle precedenti sono riportati per provincia di domicilio/residenza e non per struttura di erogazione.

Si conferma la diminuzione del numero di pazienti attualmente ricoverati e della conseguente occupazione di posti letto in area medica e terapia rispetto al mese precedente.

4. Decessi

Da inizio epidemia si rileva un tasso di letalità di 0.69% rispetto al numero totale di casi (media nazionale: 0.74%). Appare evidente l'incremento di tale indicatore in relazione alle fasce d'età con interessamento prevalente di quelle più avanzate.

Tabella 5: Dettaglio decessi per età da inizio epidemia

Età	Deceduti	Letalità
50 - 59	656	0.23%
60 - 69	1620	0.74%
70 - 79	3409	2.28%
80 - 89	4834	6.06%
90+	2060	11.17%
< 50	285	0.03%
Totale	12864	0.69%

Fonte dati: Istituto Superiore di Sanità

PARTE 2: CAMPAGNA VACCINALE

L'analisi di seguito descritta, rappresenta una fotografia dell'attività vaccinale anti-covid19 svolta sul territorio della Regione Siciliana, dalla data del 27/12/2020 al 16/05/2023.

Detta analisi evidenzia l'andamento della campagna vaccinale in riferimento alle dosi somministrate/die e alla tipologia di vaccini utilizzati, nonché il numero di dosi complessivamente somministrate delle diverse tipologie dei vaccini.

Permette, inoltre, di analizzare la copertura vaccinale dei cittadini aventi diritto, sia per fasce di età che relativamente alle somministrazioni effettuate per provincia di residenza.

La popolazione dei residenti è stata aggiornata con i dati Istat 2023 estratti in data 30/04/2023.

1. Dosi somministrate

In Sicilia, alla data del 16/05/2023 sono state somministrate 10.735.522 dosi di cui 3.973.829 prime dosi (37,02%) e 3.791.966 seconde dosi (35,32%). In data 20/09/2021 è iniziata la somministrazione delle dosi addizionali rivolte ai soggetti immunocompromessi e, a seguire, la somministrazione della dose booster ai soggetti appartenenti ai target indicati nella Circolare Ministeriale n. 43604/2021 e successive. Con circolare 1398 del 13/01/2022, Il Ministero della salute ha autorizzato, su base volontaria, la terza dose anche ai bambini fascia 05-11 raccomandandola, particolarmente, ai bambini che presentino condizioni di fragilità tali da esporli allo sviluppo di forme più severe di infezione da SARS-CoV-2.

Le terze dosi somministrate sono 2.712.203 (25,26% delle somministrazioni complessive) di cui 2.683.746 somministrate a residenti della regione.

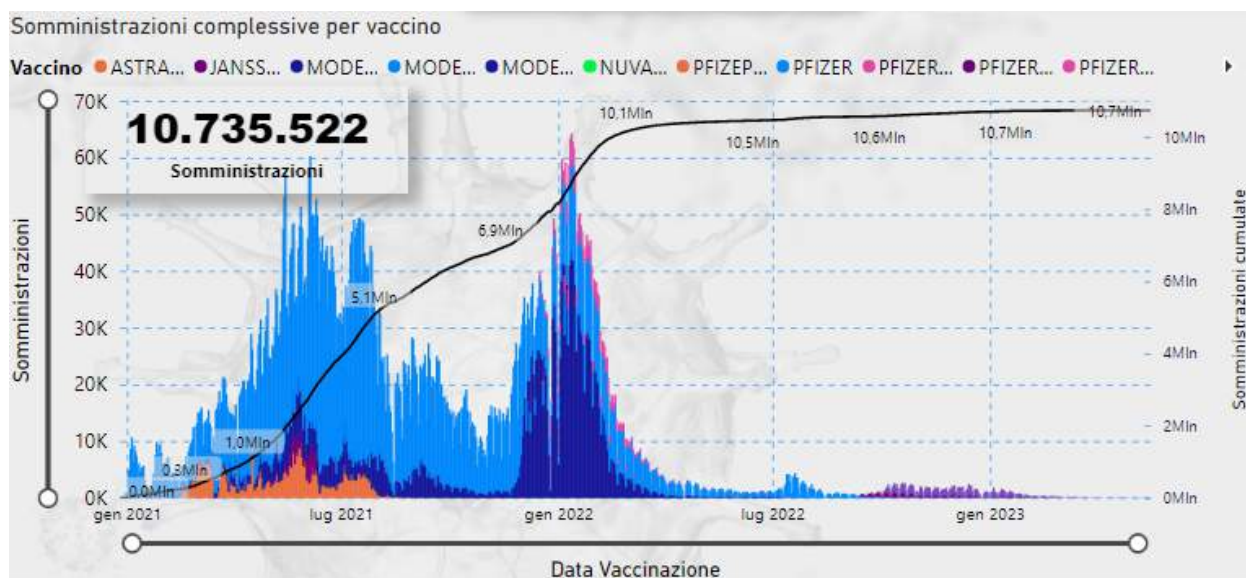
Con circolare prot. 32264 del 11/07/2022 è stata avviata, dal 13/07/2022, la vaccinazione in seconda dose di richiamo (seconda booster, c.d. quarta dose) a tutte le persone di età uguale o maggiore di 60 anni e alle persone ad elevata fragilità over 12 anni, purché sia trascorso un intervallo minimo di almeno 120 giorni dalla prima dose di richiamo o dall'ultima infezione successiva al richiamo (data del test diagnostico positivo). Con la circolare 40319 del 23/09/2022 il Ministero della Salute ha autorizzato l'utilizzo dei vaccini m-RNA per la variante Original/Omicron BA.4-5 su tutti i soggetti over 12 anni, su base volontaria.

Le quarte dosi somministrate complessivamente (residenti e non residenti) sono state 246.940 di cui 82.237 somministrate a over 80 residenti in Sicilia.

Con successiva circolare 43189 del 17/10/2022 il Ministero della Salute ha autorizzato la somministrazione della quinta dose, con vaccino bivalente, alle persone over 80, agli ospiti in RSA e alle persone over 60 con fragilità.

Le quinte dosi somministrate risultano complessivamente 10.584

Nella successiva figura si riporta la progressione temporale e il trend giornaliero delle dosi complessivamente somministrate.



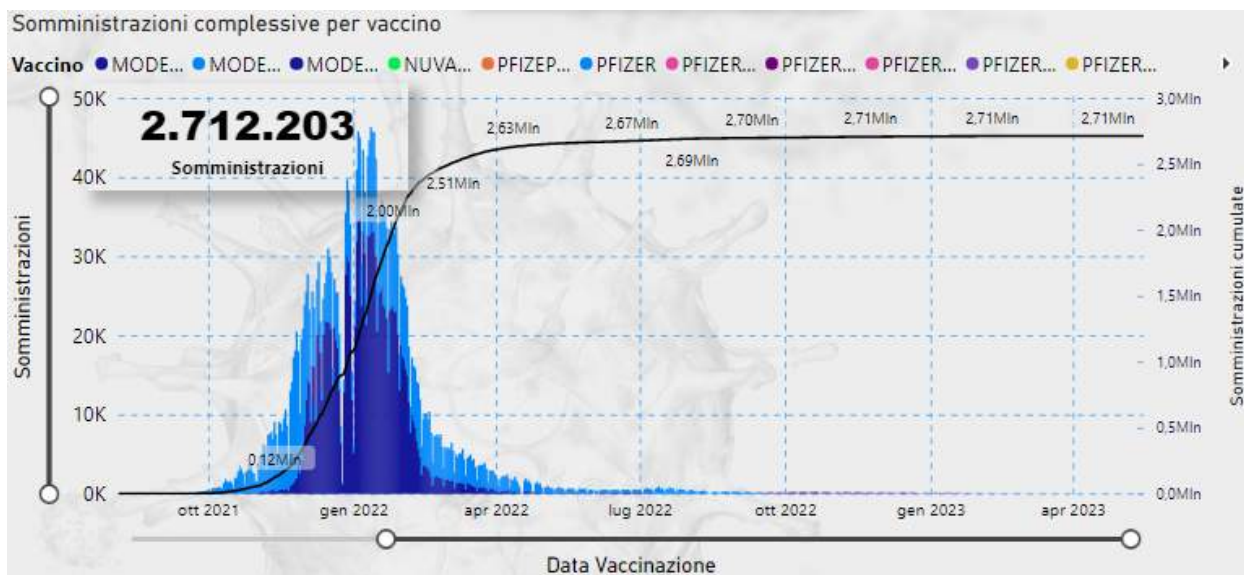
Progressione temporale dosi somministrate – Fonte: Vax center Poste

Dose	1		2		3		4		5		Totale	
Vaccino	Somm.	%	Somm.	%	Somm.	%	Somm.	%	Somm.	%	Somm.	%
ASTRAZENECA	320.037	2,98%	278.143	2,59%							598.180	5,57%
JANSSEN	104.489	0,97%	1	0,00%							104.490	0,97%
MODERNA	590.924	5,50%	629.812	5,87%	1.554.424	14,48%	6.061	0,06%	10	0,00%	2.781.231	25,91%
MODERNAPLUS50	2	0,00%	12	0,00%	213	0,00%	2.171	0,02%	37	0,00%	2.435	0,02%
MODERNAPLUSBA45			4	0,00%	52	0,00%	596	0,01%	179	0,00%	831	0,01%
NUVAXOVID	1.420	0,01%	1.074	0,01%	1	0,00%					2.495	0,02%
PFIZEPLUSBA455MG					2	0,00%					2	0,00%
PFIZER	2.863.637	26,67%	2.803.582	26,12%	1.144.717	10,66%	102.754	0,96%	66	0,00%	6.914.756	64,41%
PFIZER PED.	93.313	0,87%	78.780	0,73%	7	0,00%					172.100	1,60%
PFIZERPLUS10	3	0,00%	187	0,00%	4.573	0,04%	42.269	0,39%	1.908	0,02%	48.940	0,46%
PFIZERPLUS195	1	0,00%	7	0,00%	221	0,00%	2.527	0,02%	92	0,00%	2.848	0,03%
PFIZERPLUSBA4510	3	0,00%	364	0,00%	7.939	0,07%	89.873	0,84%	8.258	0,08%	106.437	0,99%
PFIZERPLUSBA45195					54	0,00%	689	0,01%	34	0,00%	777	0,01%
Totale	3.973.829	37,02%	3.791.966	35,32%	2.712.203	25,26%	246.940	2,30%	10.584	0,10%	10.735.522	100,00%

Tabella 1 - Dosi somministrate per dose e tipologia di vaccino. Fonte dati: Vax Center Poste

Di seguito si riporta il trend giornaliero delle somministrazioni registrate con dicitura “dose numero tre” dalla data di inizio (20/09/2021).

Trend giornaliero delle somministrazioni in terza dose



Fonte Dati: Vax Center Poste

Per vaccinati con dose aggiuntiva/booster si intende: i soggetti vaccinati in monodose per pregressa infezione che hanno ricevuto la seconda dose, i soggetti vaccinati con Janssen che hanno ricevuto la seconda dose, i soggetti che hanno ricevuto la terza dose a seguito del regolare completamento del ciclo primario con due dosi. Complessivamente i vaccinati con dose aggiuntiva/booster, residenti nella regione Sicilia, sono 2.774.248 (71,22% della platea che può ricevere la terza dose).

riepilogo dei residenti vaccinati con dose aggiuntiva/booster

Fascia età	05-11			12-17			18-59			Over 60			Totale		
Prov. residenza	Target Terze Dosi	Vaccinati terze dosi	%	Target Terze Dosi	Vaccinati terze dosi	%	Target Terze Dosi	Vaccinati terze dosi	%	Target Terze Dosi	Vaccinati terze dosi	%	Target Terze Dosi	Vaccinati terze dosi	%
Agri	6.924	30	0,43%	15.788	6.908	43,75%	197.283	139.224	70,57%	128.773	108.924	84,59%	348.768	255.086	73,14%
Ca	2.223	14	0,63%	8.465	3.274	38,68%	115.042	78.578	68,30%	74.240	59.732	80,46%	199.970	141.598	70,81%
Ca	7.264	65	0,89%	31.618	10.669	33,74%	490.612	316.274	64,47%	294.146	237.382	80,70%	823.640	564.390	68,52%
En	1.434	17	1,19%	5.285	2.220	42,01%	71.365	48.898	68,52%	50.030	41.494	82,94%	128.114	92.629	72,30%
Me	4.291	23	0,54%	16.270	5.184	31,86%	262.032	172.278	65,75%	186.321	152.245	81,71%	468.914	329.730	70,32%
Pa	22.611	227	1,00%	48.717	21.287	43,70%	584.855	421.925	72,14%	358.621	304.931	85,03%	1.014.804	748.370	73,75%
Ra	4.546	20	0,44%	11.567	4.401	38,05%	153.282	101.272	66,07%	90.550	77.051	85,09%	259.945	182.744	70,30%
Si	3.944	26	0,66%	12.506	4.417	35,32%	174.915	111.516	63,75%	113.831	93.727	82,34%	305.196	209.686	68,71%
Tr	6.280	29	0,46%	14.946	5.736	38,38%	193.442	134.164	69,36%	131.138	110.087	83,95%	345.806	250.016	72,30%
Totale	59.517	451	0,76%	165.162	64.096	38,81%	2.242.801	1.524.128	67,96%	1.427.649	1.185.573	83,04%	3.895.129	2.774.248	71,22%

Fonte Dati: Vax Center Poste

Si riporta di seguito la distribuzione per provincia di residenza del target dei soggetti con ciclo

primario completato che non hanno ancora maturato il periodo richiesto per accedere alla terza dose.

Target terze dosi < 120gg:
sono inclusi i soggetti vaccinati in monodose per pregressa infezione che hanno ricevuto la seconda dose, i soggetti vaccinati con janssen che hanno ricevuto la seconda dose, i soggetti che hanno ricevuto tre dosi

Prov. residenza	05-11	12-17	18-59	Over 60	Totale
⊕ Agrigento		3	4	7	14
⊕ Caltanissetta		8	37	3	48
⊕ Catania	1	2	13	11	27
⊕ Enna		3	5		8
⊕ Messina		1	13	3	17
⊕ Palermo	5	1	18	14	38
⊕ Ragusa		5	18	2	25
⊕ Siracusa		2	8	1	11
⊕ Trapani	1	18	28	7	54
Totale	7	43	144	48	242

Di seguito si riporta la stima della copertura vaccinale in **quarta dose**.

Il target è calcolato con riferimento ai soggetti che hanno effettuato la terza dose e ai soggetti che hanno effettuato la seconda dose su precedente monodose con periodo trascorso, dalla data di ultima vaccinazione, maggiore o uguale a 120 giorni.

I vaccinati sono i soggetti la cui somministrazione è stata identificata con il progressivo 4. Non sono conteggiati, per indisponibilità del dato, i soggetti vaccinati in terza dose su ciclo completo per pregressa infezione da Covid-19.

I residenti vaccinati complessivamente in quarta dose sono 243.863.

Fascia età	12-17			18-59			Over 60			Over 80			Totale		
Prov. residenza	Target	Vaccinati	%	Target	Vaccinati	%	Target	Vaccinati	%	Target	Vaccinati	%	Target	Vaccinati	%
⊕ Agrigento	6907	15	0,22%	139188	1.813	1,30%	79892	10.679	13,37%	29003	6.828	23,54%	254990	19.335	7,58%
⊕ Caltanissetta	3271	11	0,34%	78556	1.110	1,41%	44466	5.653	12,71%	15241	3.363	22,07%	141534	10.137	7,16%
⊕ Catania	10665	58	0,54%	316152	4.902	1,55%	180636	21.946	12,15%	56653	14.232	25,12%	564106	41.138	7,29%
⊕ Enna	2219	3	0,14%	48886	766	1,57%	30335	4.498	14,83%	11135	3.223	28,94%	92575	8.490	9,17%
⊕ Messina	5181	16	0,31%	172202	2.443	1,42%	111887	12.934	11,56%	40321	8.208	20,36%	329591	23.601	7,16%
⊕ Palermo	21276	134	0,63%	421746	12.064	2,86%	229490	43.929	19,14%	75270	25.703	34,15%	747782	81.830	10,94%
⊕ Ragusa	4398	21	0,48%	101235	1.759	1,74%	56504	8.352	14,78%	20533	5.333	25,97%	182670	15.465	8,47%
⊕ Siracusa	4416	13	0,29%	111483	1.983	1,78%	70595	11.534	16,34%	23102	6.502	28,14%	209596	20.032	9,56%
⊕ Trapani	5731	16	0,28%	134126	2.434	1,81%	79859	12.541	15,70%	30183	8.844	29,30%	249899	23.835	9,54%
Totale	64064	287	0,45%	1523573	29.274	1,92%	883664	132.066	14,95%	301441	82.236	27,28%	2772742	243.863	8,80%

Riepilogo per residenza dei vaccinati in quarta dose – fonte Vax center Poste

Con riferimento al target over 60 ad oggi maturato e che può avere accesso alla quarta dose, sono state effettuate 214.302 somministrazioni pari al 18,08%.

Fascia età Prov. residenza	Over 60			Over 80			Totale		
	Target	Vaccinati	%	Target	Vaccinati	%	Target	Vaccinati	%
⊕ Agrigento	79892	10.679	13,37%	29003	6.828	23,54%	108895	17.507	16,08%
⊕ Caltanissetta	44466	5.653	12,71%	15241	3.363	22,07%	59707	9.016	15,10%
⊕ Catania	180636	21.946	12,15%	56653	14.232	25,12%	237289	36.178	15,25%
⊕ Enna	30335	4.498	14,83%	11135	3.223	28,94%	41470	7.721	18,62%
⊕ Messina	111887	12.934	11,56%	40321	8.208	20,36%	152208	21.142	13,89%
⊕ Palermo	229490	43.929	19,14%	75270	25.703	34,15%	304760	69.632	22,85%
⊕ Ragusa	56504	8.352	14,78%	20533	5.333	25,97%	77037	13.685	17,76%
⊕ Siracusa	70595	11.534	16,34%	23102	6.502	28,14%	93697	18.036	19,25%
⊕ Trapani	79859	12.541	15,70%	30183	8.844	29,30%	110042	21.385	19,43%
Totale	883664	132.066	14,95%	301441	82.236	27,28%	1185105	214.302	18,08%

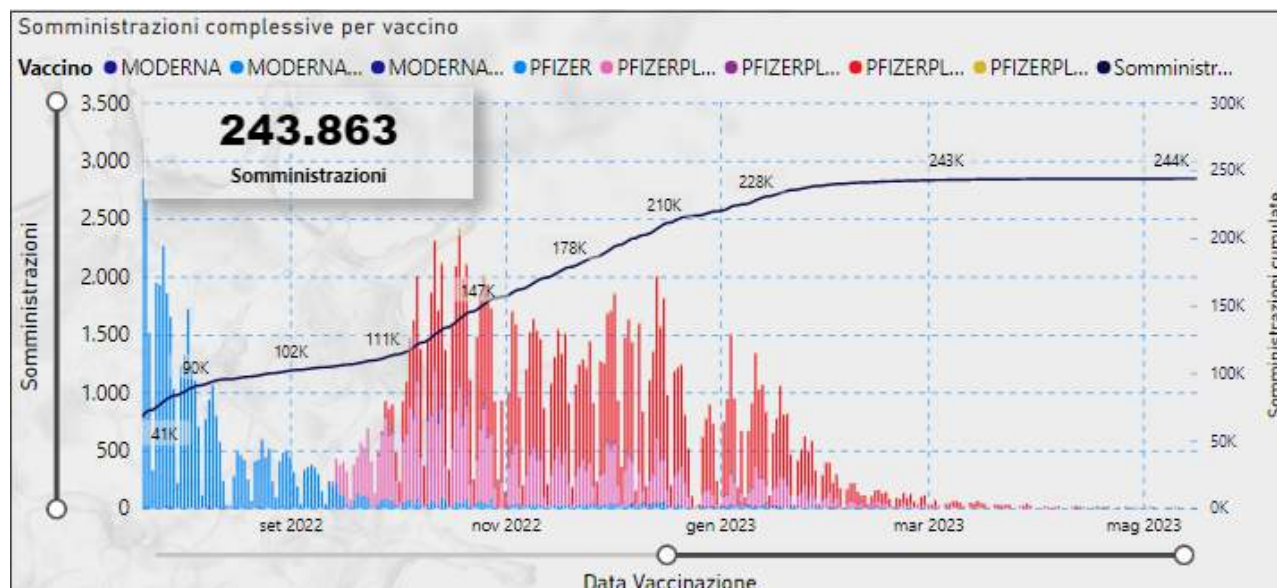
Riepilogo per residenza dei vaccinati in quarta dose target over 60 – fonte Vax center Poste

Si riporta di seguito il target over 12 che ad oggi non ha maturato il periodo di 120 giorni dalla somministrazione della terza dose o dalla somministrazione della dose su precedente monodose.

Target quarte dosi < 120gg:
Sono inclusi soggetti che hanno effettuato la terza dose con periodo trascorso, dalla data di ultima vaccinazione, minore di 120 giorni.

Prov. residenza	12-17	18-59	Over 60	Over 80	Totale
⊕ Trapani	5	43	36	16	100
⊕ Siracusa	1	35	41	12	89
⊕ Ragusa	3	42	20	11	76
⊕ Palermo	11	222	154	96	483
⊕ Messina	4	79	36	11	130
⊕ Enna	2	13	24	6	45
⊕ Catania	5	130	78	52	265
⊕ Caltanissetta	3	24	21	8	56
⊕ Agrigento	1	40	21	17	79
Totale	35	628	431	229	1323

Si riporta il trend giornaliero delle somministrazioni a residenti registrate con progressivo quattro.



Trend giornaliero quarte dose - fonte Vax center Poste

2. Somministrazioni per fasce di età

Di seguito si riporta la distribuzione dei vaccinati per fascia di età con il dettaglio dello stato di vaccinazione così come desumibile dal sistema informativo Poste. Si evidenzia che, dal 16/12/2021, è iniziata la vaccinazione del target 5-11 anni. Al fine di rappresentare i dati con coerenza di analisi si riportano le coperture vaccinali, per fasce di età, inerenti il target over 12 anni e, separatamente, inerenti il target over 5 anni.

Target residenti vaccinati per fascia di età

Fascia	Target	Vaccinati con almeno una dose	%	Prima dose	% Prima	Richiami	% Richiami	Ciclo primario completo	% Ciclo primario completo	Non Vaccinati	% non vaccinati	Non Immunizzati	% Non immunizzati	Vaccinati aggiuntivi /booster
12-19	395433	265700	67,19%	264606	66,92%	243377	61,55%	251173	63,52%	129733	32,81%	144260	36,48%	116.022
20-29	518838	473816	91,32%	453785	87,46%	429597	82,80%	463445	89,32%	45022	8,68%	55393	10,68%	285.762
30-39	562779	487994	86,71%	461036	81,92%	444496	78,98%	471696	83,82%	74785	13,29%	91083	16,18%	298.340
40-49	658130	567269	86,19%	542866	82,49%	529518	80,46%	562095	85,41%	90861	13,81%	96035	14,59%	384.188
50-59	736301	674068	91,55%	643815	87,44%	638753	86,75%	672509	91,34%	62233	8,45%	63792	8,66%	503.912
60-69	634380	605675	95,48%	578962	91,26%	580851	91,56%	605601	95,46%	28705	4,52%	28779	4,54%	485.806
70-79	480830	473893	98,56%	466624	97,05%	459902	95,65%	470530	97,86%	6937	1,44%	10300	2,14%	398.176
80->	321116	366295	114,07%	360900	112,39%	355220	110,62%	358043	111,50%	-45179	-14,07%	-36927	-11,50%	301.591
Totale	4307807	3914679	90,87%	3772594	87,58%	3681714	85,47%	3855092	89,49%	393128	9,13%	452715	10,51%	2.773.797

Fonte Dati: Vax Center Poste – target over 12 anni

Target residenti vaccinati per fascia di età

Fascia	Target	Vaccinati con almeno una dose	%	Prima dose	% Prima	Richiami	% Richiami	Ciclo primario completo	% Ciclo primario completo	Non Vaccinati	% non vaccinati	Non Immunizzati	% Non immunizzati	Vaccinati aggiuntivi /booster
05-11	303619	68747	22,64%	68695	22,63%	57901	19,07%	59095	19,46%	234872	77,36%	244524	80,54%	451
12-19	395433	265700	67,19%	264606	66,92%	243377	61,55%	251173	63,52%	129733	32,81%	144260	36,48%	116.022
20-29	518838	473816	91,32%	453785	87,46%	429597	82,80%	463445	89,32%	45022	8,68%	55393	10,68%	285.762
30-39	562779	487994	86,71%	461036	81,92%	444496	78,98%	471696	83,82%	74785	13,29%	91083	16,18%	298.340
40-49	658130	567269	86,19%	542866	82,49%	529518	80,46%	562095	85,41%	90861	13,81%	96035	14,59%	384.188
50-59	736301	674068	91,55%	643815	87,44%	638753	86,75%	672509	91,34%	62233	8,45%	63792	8,66%	503.912
60-69	634380	605675	95,48%	578962	91,26%	580851	91,56%	605601	95,46%	28705	4,52%	28779	4,54%	485.806
70-79	480830	473893	98,56%	466624	97,05%	459902	95,65%	470530	97,86%	6937	1,44%	10300	2,14%	398.176
80->	321116	366295	114,07%	360900	112,39%	355220	110,62%	358043	111,50%	-45179	-14,07%	-36927	-11,50%	301.591
Totale	4611426	3983426	86,38%	3841289	83,30%	3739615	81,09%	3914187	84,88%	628000	13,62%	697239	15,12%	2.774.248

Fonte Dati: Vax Center Poste – target over 5 anni

Target: Popolazione ISTAT 2023

Vaccinati almeno una dose: ove non diversamente specificato, si intendono i soggetti, ovunque in Sicilia, vaccinati con almeno una dose.

Prima dose: numero di prime dosi somministrate.

Richiami: numero di dosi di richiamo somministrate.

% Ciclo primario completato/Immunizzati: riepiloga i soggetti residenti in Sicilia, come risulta sul sistema Poste, con ciclo vaccinale concluso secondo le seguenti discriminanti:

- vaccinati con seconda dose;
- vaccinati in monodose per pregressa infezione Covid;
- vaccinati con Janssen.

Non sono inclusi negli immunizzati, per attuale indisponibilità di dati, i richiami a residenti effettuati fuori regione e i soggetti esonerati dalla seconda dose per intervenuta infezione da covid-19.

Non Vaccinati: ove non diversamente specificato, si intendono i soggetti che non hanno ancora ricevuto il vaccino.

Non Immunizzati: riepiloga i soggetti secondo la seguente formula: Vaccinati con almeno una dose - Immunizzati + Non vaccinati

Vaccinati aggiuntivo/booster: numero di vaccinati con dose aggiuntiva/booster. Include anche coloro che hanno concluso il ciclo primario di vaccinazione con monodose a cui è stata somministrata la dose aggiuntiva o booster.

Con riferimento alla target over 12 anni, i vaccinati con almeno una dose si attestano al 90,87% del target regionale. I soggetti che hanno completato il ciclo primario si attestano al 89,49%. Il 9,13% del target rimane ancora da vaccinare. Le coperture vaccinali evidenziate segnalano le fasce di età che presentano il dato dei soggetti con almeno una dose inferiore alla media regionale. Si rappresenta che il dato di eccesso di vaccinati rispetto al target ISTAT si riconduce alla distribuzione dei dati nella fascia per effetto del ricalcolo dell'età anagrafica rispetto al 2022.

Con riferimento al target 5-11 anni, i vaccinati con almeno una dose si attestano al 22,64% del target regionale. 59.095 bambini, pari al 19,46%, risultano con ciclo primario completato.

Conclusioni

Nella settimana di riferimento si assiste ad un netto decremento delle nuove infezioni, in linea con la tendenza nel territorio nazionale. L'incidenza di nuovi soggetti positivi riportati ai sistemi di rilevazione dei test antigenici o molecolari, e diagnosticati nel periodo, è pari a 428 (-27.33%), con un valore cumulativo di 9/100000 ab.

Il tasso di nuovi positivi riportati più elevato rispetto alla media regionale si è registrato nelle province di Palermo (11/100000 ab), Enna (10/100000 ab) e Siracusa (10/100000 ab).

Le fasce d'età maggiormente a rischio risultano quelle tra gli 80 e gli 89 anni (25/100000 ab), negli over 90 (25/100000 ab), e tra i 70 e i 79 anni (15/100000 ab).

Le nuove ospedalizzazioni sono in diminuzione, sebbene la diffusione dei contagi pregressi si rifletta ancora su una prevalenza di soggetti ospedalizzati con positività concomitante da Covid. Più di metà dei pazienti in ospedale nella settimana di riferimento risultano al sistema non vaccinati.

Si conferma pertanto una situazione epidemica acuta nella settimana di monitoraggio trascorsa, con una incidenza ancora elevata ma ospedalizzazione in proporzione più contenuta.

L'epidemia rimane in una fase delicata con un livello ancora significativo di diffusione virale con una ricaduta sulle nuove ospedalizzazioni ma proporzioni di casi ospedalizzati molto più contenuta rispetto ai periodi precedenti, in parte spiegata anche dal riscontro occasionale di positività concomitante al ricovero.

Alla luce della elevata incidenza e della ormai quasi completa presenza delle varianti Omicron di SARS-CoV- 2, è necessario il rispetto delle misure comportamentali individuali e collettive, ed in particolare distanziamento interpersonale, uso della mascherina quando richiesto, aereazione dei locali, igiene delle mani e riducendo le occasioni di contatto ed evitando in particolare situazioni di assembramento.

Una più elevata copertura vaccinale, in tutte le fasce di età, soprattutto quella 5-11 anni, il completamento dei cicli di vaccinazione ed il mantenimento di una elevata risposta immunitaria attraverso le dosi booster, nei soggetti che hanno superato i 120 gg dalla ultima dose, rappresentano strumenti necessari a mitigare l'impatto soprattutto in termini di casi gravi dell'epidemia.

Nel target 5-11 anni, i vaccinati con almeno una dose si attestano al 22,64% del target regionale. 59.095 bambini, pari al 19,46%, risultano con ciclo primario completato.

Nel target over 12 anni, i vaccinati con almeno una dose si attestano al 90,87% del target regionale. I soggetti che hanno completato il ciclo primario si attestano al 89,49%. Per lo stesso target, il 9,13% del target rimane ancora da vaccinare.

Sono ancora, 1.120.881 i cittadini che, maturato il diritto di ricevere la terza dose, non hanno effettuato la stessa. Nello specifico, i vaccinati con dose aggiuntiva/booster sono 2.774.248 pari al 71,22% degli aventi diritto incluso il target 05-11 anni.

Si specifica che, dal 13/07/2022, sono state effettuate complessivamente, per i residenti in regione Sicilia, 243.863 somministrazioni di quarta dose di cui 214.302 a soggetti over 60.

Le quinte dosi somministrate risultano complessivamente 10.584.

Infine dalla data del 14/02/2023 è disponibile per la somministrazione delle dosi booster il vaccino VidPrevtyn Beta - Sanofi.

NOTA METODOLOGICA

Di seguito la nota di chiarimento del Dipartimento regionale per le attività sanitarie e osservatorio epidemiologico sulle modalità di comunicazione relative alla data effettiva dei decessi nel Bollettino giornaliero.

Il Ministero della Salute nella predisposizione dei flussi aggregati richiede che i dati relativi ai casi e ai decessi vengano computati per data di comunicazione, cioè entro il giorno successivo a quello in cui l'evento viene accertato dal territorio. Nella pratica tuttavia può trattarsi di eventi che si sono verificati anche in un lasso di tempo precedente rispetto a quello in cui avviene la segnalazione.

La maggior parte delle regioni riporta quotidianamente i decessi segnalati dai territori senza specificare la data in cui si sono effettivamente verificati. La Sicilia nel voler assicurare massima trasparenza e completezza d'informazione indica, nel Bollettino giornaliero, anche la data effettiva dell'evento.

La tempistica con cui i decessi vengono comunicati dal territorio, infatti, è diversa nel caso in cui l'evento si verifichi in ambiente ospedaliero, e quindi con immediato accertamento, piuttosto che a domicilio. In quest'ultimo caso può verificarsi una maggiore latenza nella comunicazione in quanto, ad esempio, è necessario che le Asp ricevano la scheda Istat che conferma la causa di morte.

Il Dasoe nelle scorse settimane ha richiesto un parere al Ministero della Salute in merito alla linea espositiva da seguire, se cioè debba uniformarsi alle altre regioni e non indicare più la data effettiva del decesso oppure proseguire con il criterio fin qui adottato.

In attesa dell'esito delle valutazioni del Ministero della Salute, il Dipartimento consiglia di specificare nel Bollettino giornaliero le date di accadimento dei decessi soltanto quando vi sia un numero significativo di decessi attribuibili a periodi passati oltre un certo lasso di tempo. Se dovessero insorgere particolari criticità queste saranno attenzionate dal Dasoe per accertare eventuali responsabilità.

Allo stesso modo possono essere individuati interventi volti a migliorare la comunicazione tra Asp e anagrafi comunali per ridurre ritardi nella comunicazione dei decessi.

Ricordiamo infine che il sistema di sorveglianza ISS è lo strumento atto a porre in essere anche il monitoraggio dell'effettivo accadimento della data dell'evento.

Si informa che dalla data del 06/01/2022 per la definizione di caso vengono presi in considerazione anche i positivi al test antigenico come da circolare n° 474 del 05/01/2022.